

経営比較分析表（令和6年度決算）

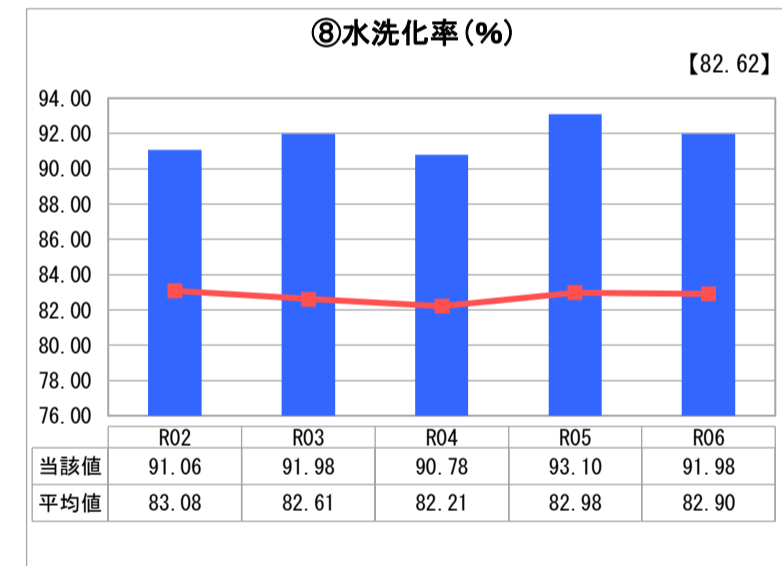
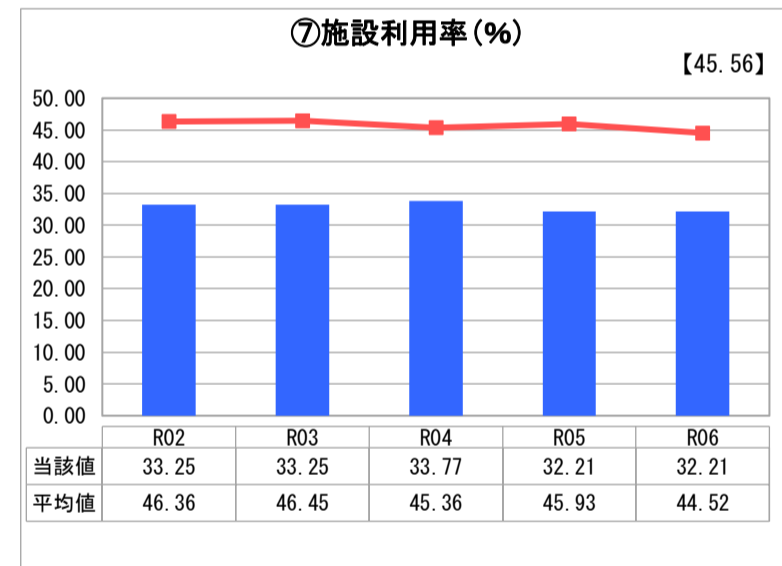
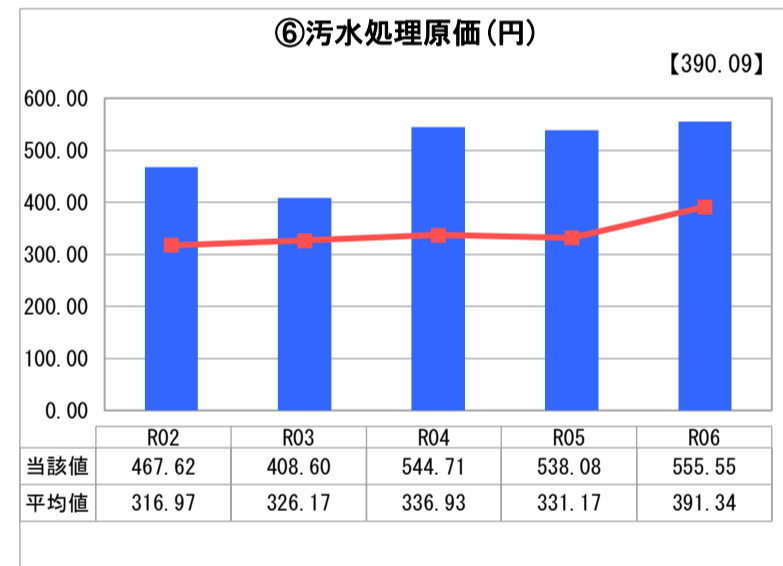
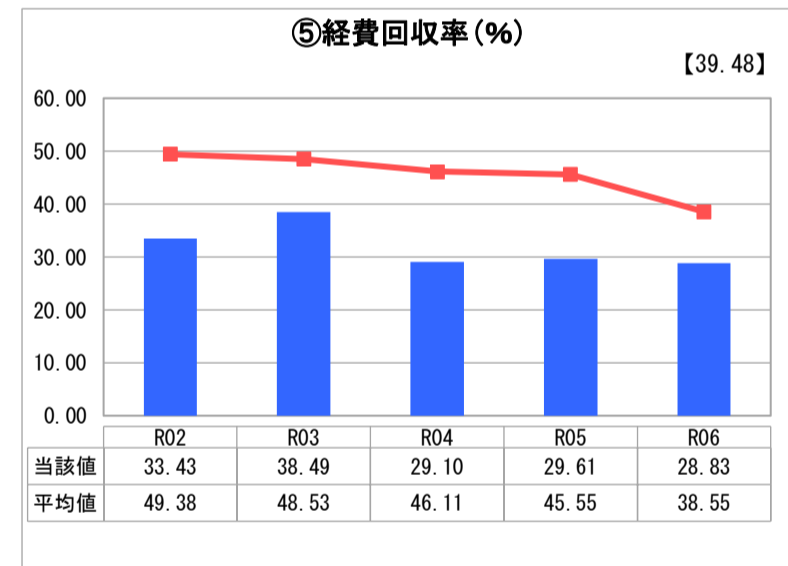
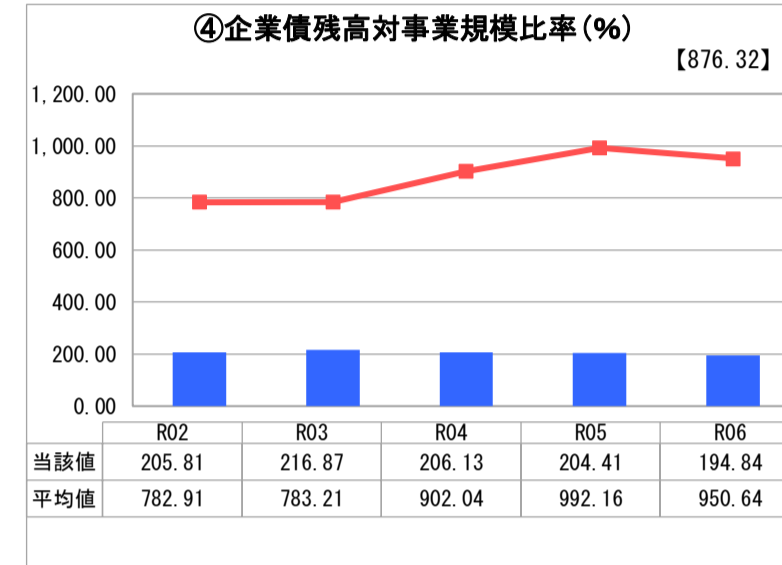
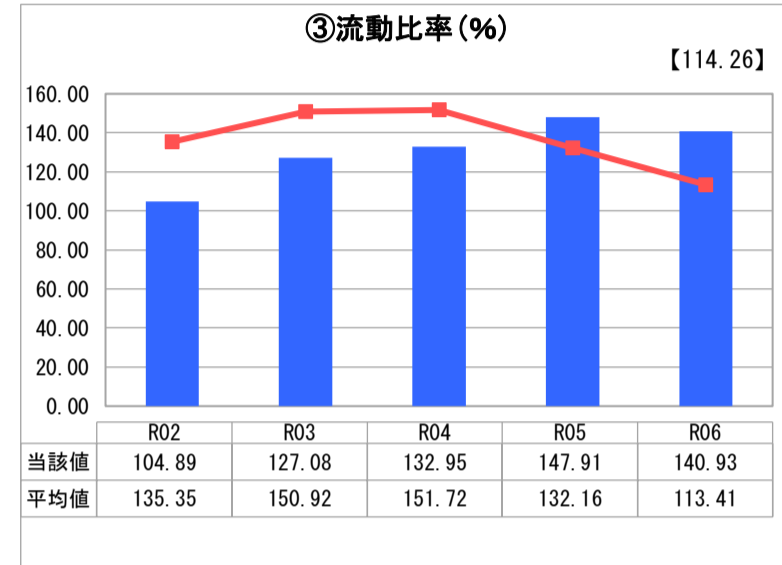
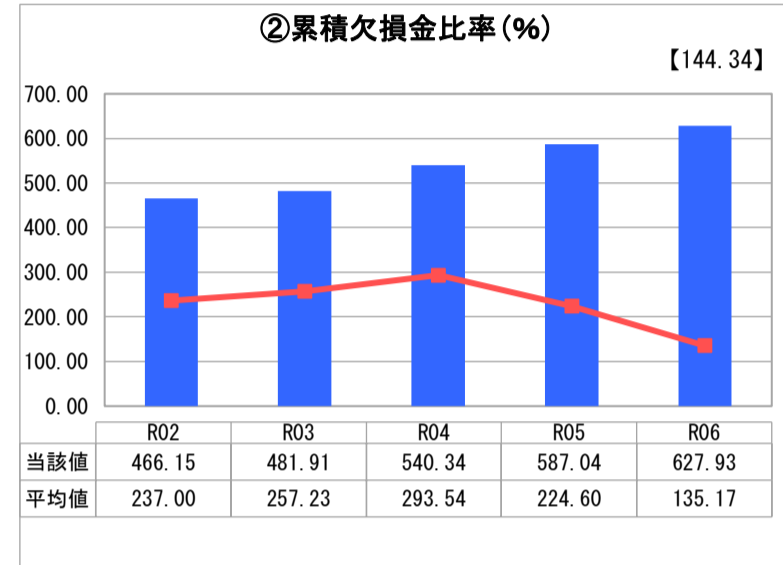
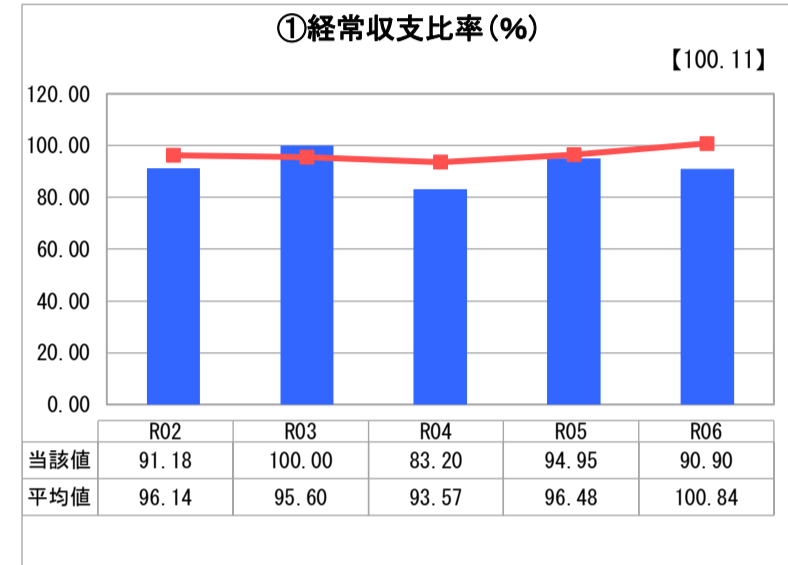
岡山県 美作市

業務名	業種名	事業名	類似団体区分	管理者の情報
法適用	下水道事業	個別排水処理	L2	非設置
資金不足比率(%)	自己資本構成比率(%)	普及率(%)	有収率(%)	1か月20m ³ 当たり家庭料金(円)
-	15.87	1.92	100.00	3,223

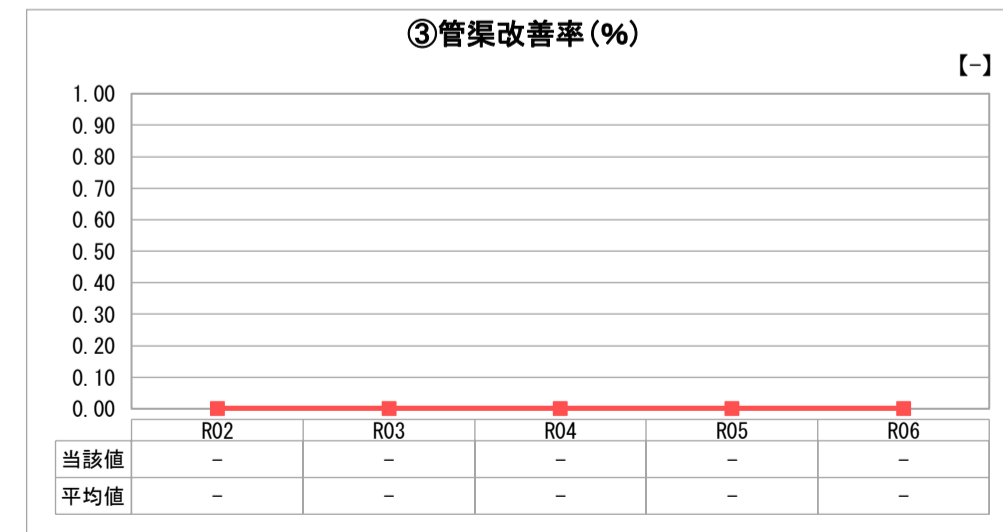
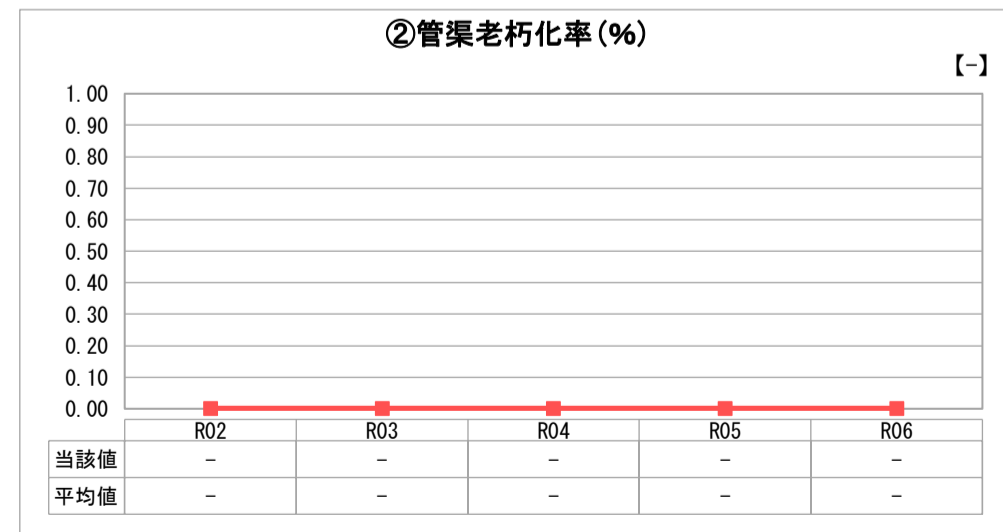
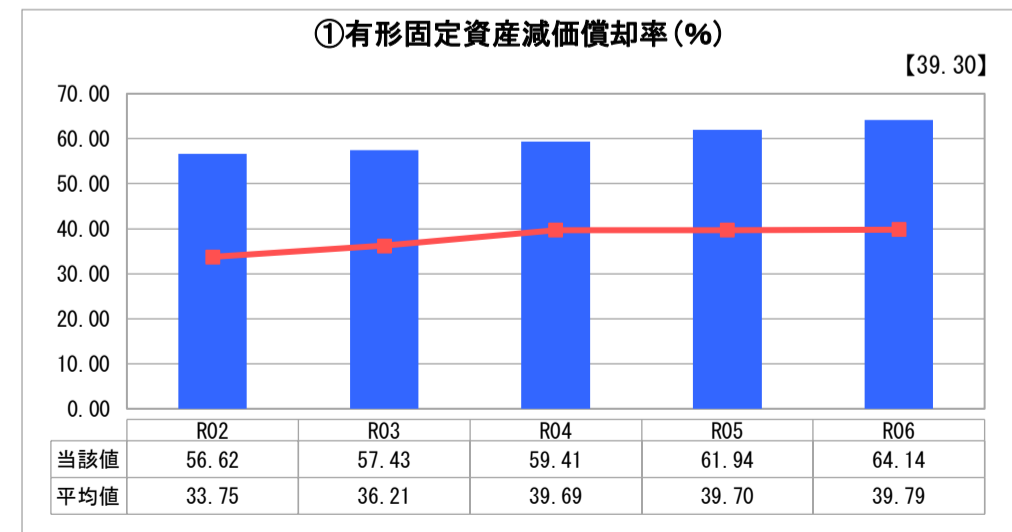
人口(人)	面積(km ²)	人口密度(人/km ²)
24,886	429.29	57.97
処理区域内人口(人)	処理区域面積(km ²)	処理区域内人口密度(人/km ²)
474	0.15	3,160.00

グラフ凡例	
■	当該団体値(当該値)
—	類似団体平均値(平均値)
【	令和6年度全国平均

1. 経営の健全性・効率性



2. 老朽化の状況



分析欄

1. 経営の健全性・効率性について

- ① 経常収支比率が前年度対比で4.05ポイント減少した要因は、他会計補助金が減少したためである。
- ② 累積欠損金比率が前年度対比で40.89ポイント増加した要因は、一般会計繰入金を現金ベースで算定しており、現金支出を伴わない減価償却費相当額の一部が繰入金で手当てされないためである。
- ③ 流動比率が前年度対比で6.98ポイント減少した要因は、他会計出資金が減少したことにより流動資産が減少したためである。
- ④ 企業債残高対事業規模比率が前年度対比9.57ポイント減少した要因は、企業債残高が減少したためである。
- ⑤ 経費回収率が前年度対比で0.78ポイント減少した要因は、下水道使用料は増加したものの、浄化槽維持管理費などの汚水処理費用について公費負担分減少により公費負担分を除く汚水処理費が増加したためである。
- ⑥ 汚水処理原価が前年度対比17.47円増加している要因は、汚水処理費（公費負担分を除く）が増加したためである。
- ⑦ 施設利用率は前年度比増減なし。
- ⑧ 水洗化率が前年度対比で1.12ポイント減少した要因は、区域人口及び水洗便所設置済人口が減少したためである。

2. 老朽化の状況について

- ① 資産の減価償却に係る有形固定資産減価償却率が前年度対比2.20ポイント増加している要因は、減価償却が進んだためである。類似団体と比較して比率が高く、老朽化が進んでいる状態といえる。継続的に適正な維持管理を行っていくことに加え、耐用年数に達した施設や設備について、計画的な更新が必要である。

全体総括

今後、人口減少に伴い料金収入の減少が見込まれることから、さらなる経費等の削減に努める。

※ 「経常収支比率」、「累積欠損金比率」、「流動比率」、「有形固定資産減価償却率」及び「管渠老朽化率」については、法非適用企業では算出できないため、法適用企業のみ類似団体平均値及び全国平均を算出しています。