

令和3年4月～

# ごみの分け方・出し方 ガイドブック




美作クリーンセンター




資源ごみ選別室



みまちゃん



可燃ごみピット



みまこちゃん

混ぜれば「ごみ」、分ければ「資源」

ごみは収集日の朝8時30分までに  
分別してゴミステーションに出しましょう。



美作市



# 目次

ごみの種類	1
守ろう！ごみの出し方とマナー	2
ごみの出し方	
1) 燃えるごみ	3
2) 3色びん・生びん	4
3) 蛍光灯類・ガラス類・陶器類	5
4) 廃天ぷら油・かん類・乾電池	6
5) 小型金属類・スプレー缶	7
6) 刃物、突鋭物等・白色トレイ・発泡スチロール	8
7) プラスチック製容器包装類	9
8) 紙製容器包装類	10
9) ペットボトル・古紙類	11
10) 粗大ごみ	12
市で収集できないごみについて	13
家電リサイクル品目の処理について	14
パソコンリサイクルについて	15
環境美化センターへの持ち込みごみについて	16
ごみの分別と出し方について（50音順）	17～

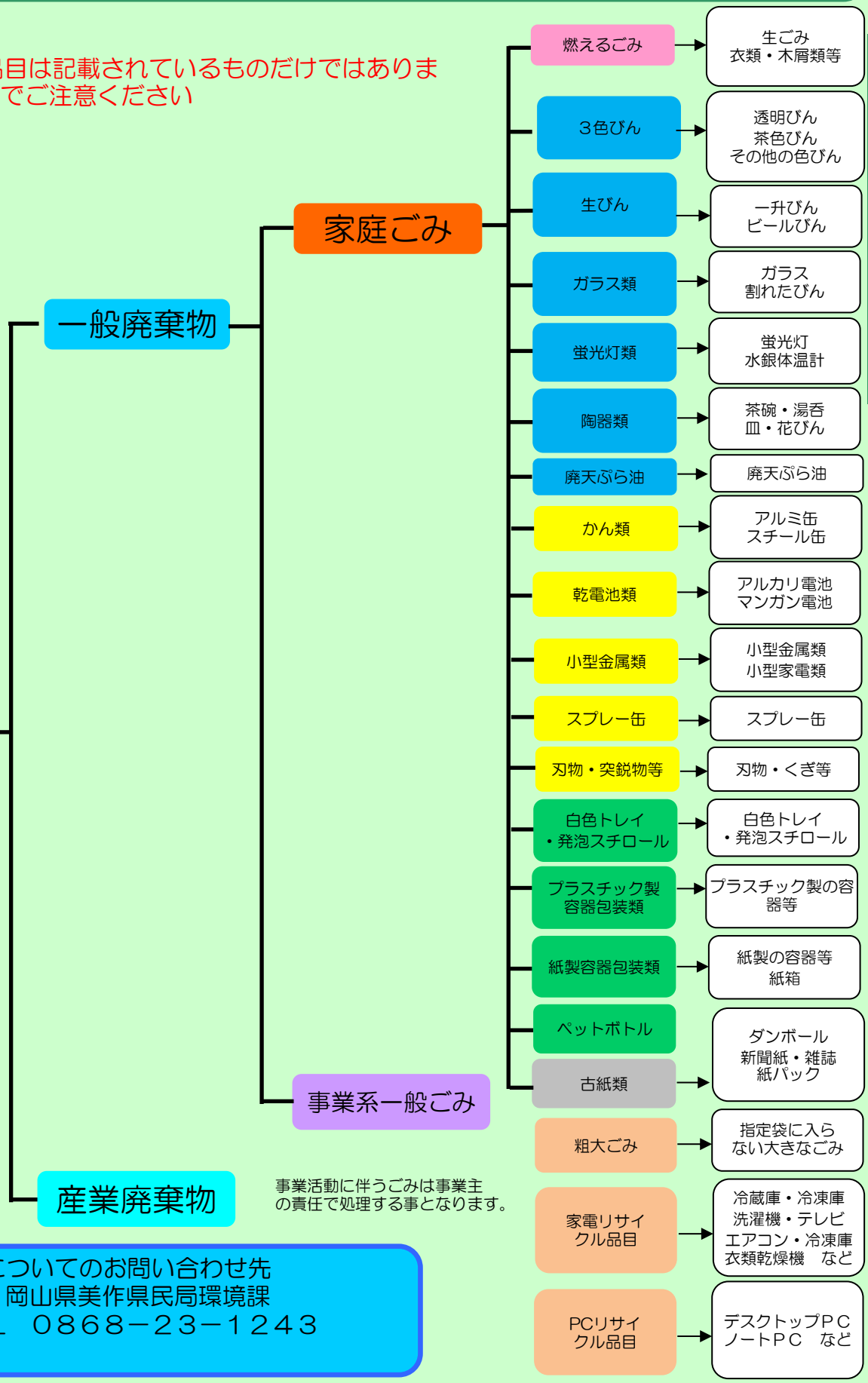


# ごみの種類

注意・・・分別品目は記載されているものだけではありませんのでご注意ください

ごみの種類

ごみ



事業活動に伴うごみは事業主の責任で処理する事となります。

産業廃棄物についてのお問い合わせ先  
岡山県美作県民局環境課  
TEL 0868-23-1243

# 守ろう！ごみの出し方とマナー

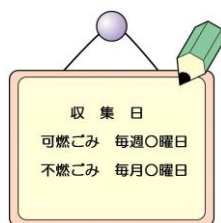
ごみを出す時は必ずルールを守りましょう。ごみの処理効率・安全化・市の景観の向上の為、ご協力ください。

守ろう！ごみの出し方とマナー

**ルール 1** ごみはきちんと分けましょう。



**ルール 2**



地区の方の迷惑にならないように決められた場所、日時を守り必ず**朝8時30分**までに出示しましょう。

**ルール 3**

指定ごみ袋を使用し、必ず氏名を記入しましょう。すべてのごみは**10kg以下**にしてください。



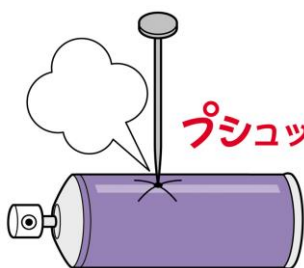
**ルール 4**

生ごみは水をよく切って軽くして出しましょう。



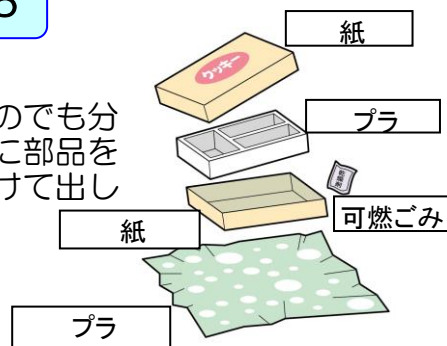
**ルール 5**

スプレー缶などは必ず中身を使いきるか、日陰などで風通しの良い場所で穴を開けてから出して下さい。



**ルール 6**

ひとつのものでも分別品目ごとに部品をきちんと分けて出しましょう。



**ルール 7**

ごみの減量化・資源の有効活用を、リサイクルに努力しましょう。



**ルール 8**

容器は必ず洗浄してから出しましょう。



# ごみの出し方

## 1. 燃えるごみ（指定袋に入れて名前を書いて出しましょう）

1

可燃ごみ

代表例	出し方の注意
 <p>生ゴミ</p>  <p>油を染込ませた紙・固形化した油</p>	<p>★美作市指定可燃ごみ収集袋に入れて名前を書いて出してください。</p> <p>★生ごみは水切りを十分にしてください。</p> <p>★ラード、パーム油は紙や布に染込ませるか、固形化して出してください。</p>
 <p>靴</p> <p>紙おむつ</p>	<p>★靴についている金属は外して出してください。</p> <p>★おむつ類は汚物を取り除いて出してください。</p>
 <p>ぬいぐるみ・おもちゃ</p> <p>カード</p>	<p>★磁気カードなどは個人情報の漏洩がないよう磁気の部分にハサミを入れて出してください。</p>
 <p>衣類</p> <p>かばん</p> <p>手袋</p>	<p>★衣類などについている金属は外してから出してください。</p> <p>★必ずごみの重さは10kg以下にしてください。</p>
 <p>落ち葉</p> <p>ボール</p>	

※このページに書かれている品目は代表的なものです。

# ごみの出し方

2

## 2. 3色びん・生びん

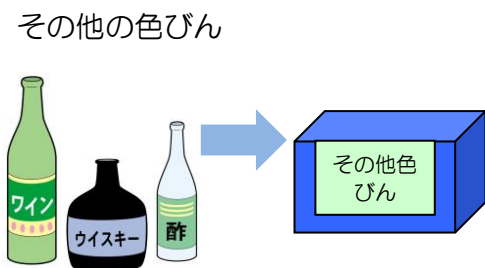
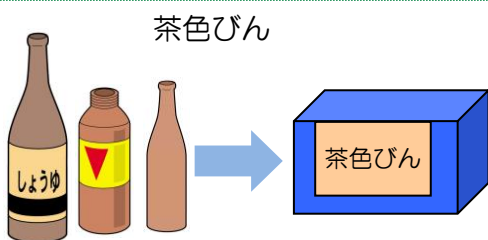
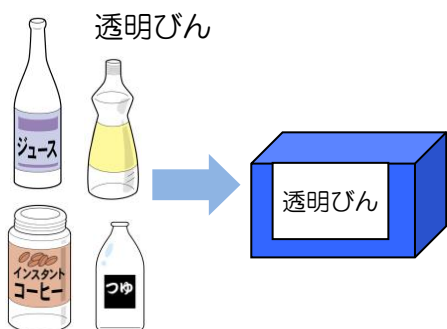
3色びん・生びん

代表例

出し方の注意

3色びん

生びん



※キズのないものに限りです。  
キズのあるものはそれぞれの  
色に分別してください。

★全てのびんはキャップを外し、中を洗浄して出してください。

★「透明びん」の掛札のあるコンテナに入れて出してください。

★「茶色びん」の掛札のあるコンテナに入れて出してください。

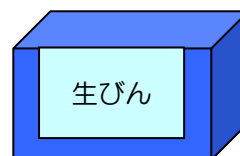
★「その他色びん」の掛札のあるコンテナに入れて出してください。

★「かみ」のラベルは、はがす必要はありません。

★「プラ」のラベルは、プラ製容器包装類に出しましょう。

★キャップはプラスチック製のものはその他プラスチック製容器包装類に、金属製のものは小型金属類に出してください。

★キャップを外し、中を洗浄して「生びん」の掛札のあるコンテナに出してください。



★キャップはプラスチック製のものはその他プラスチック製容器包装類に、金属製のものは小型金属類に出してください。

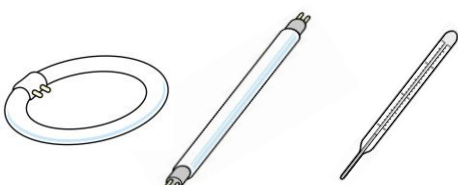
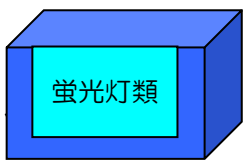

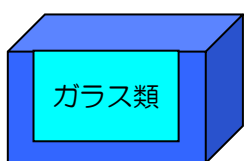
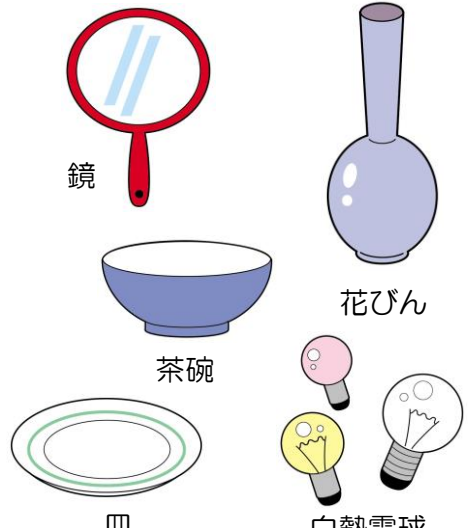

※このページに書かれている品目は代表的なものです。

# ごみの出し方

## 3. 蛍光灯類・ガラス類・陶器類

3

蛍光灯類・ガラス類・陶器類

	代表例	出し方の注意
<p>蛍光灯類</p>	 <p>蛍光管 L=1.2m以内のもの</p> <p>水銀体温計</p>	<ul style="list-style-type: none"> <li>★蛍光灯類専用コンテナに割らずに入れてください。（割れた場合は透明の袋に入れてコンテナの横に置いてください）</li> <li>★LED球は小型金属類として出してください </li> <li>★白熱電球は陶器類として出してください。</li> </ul>
<p>ガラス類</p>	 <p>板ガラス 割れたびん 化粧びん</p> <p>割れたガラス</p> <p>ガラス製灰皿</p>	<ul style="list-style-type: none"> <li>★ガラス製の物のみガラス類の掛札のあるコンテナに入れてください。</li> <li>★鏡などの金属が付属しているものは陶器類として出してください。</li> </ul> 
<p>陶器類</p>	 <p>鏡</p> <p>茶碗</p> <p>皿</p> <p>花瓶</p> <p>白熱電球</p>	<ul style="list-style-type: none"> <li>★美作市指定燃えないごみ収集袋15L・30Lに入れ名前を書いて出してください。</li> <li>★必ずごみの重さは10kg以下に出してください。</li> </ul> 

※このページに書かれている品目は代表的なものです。

# ごみの出し方

4

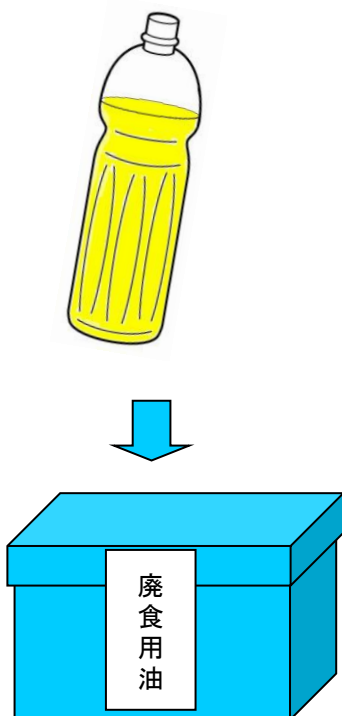
## 4. 廃天ぷら油・かん類・乾電池

廃天ぷら油・かん類・乾電池類

代表例

出し方の注意

廃天ぷら油



- ★BDF（バイオディーゼル燃料）を精製するため、廃天ぷら油を集めています。
- ★廃天ぷら油は、ペットボトルに8分目程度に入れて出してください。
- ★収集時に飛散しないよう、ねじこみ式キャップをしっかりとめて出してください。
- ★「廃天ぷら油」の掛札のあるコンテナに入れてください。
- ★次の油は出さないでください。  
・ラード、エンジンオイル、パーム油 など

かん類



- ★かん類専用コンテナに中を洗浄してから出してください。
- ★アルミ缶とスチール缶は同じコンテナに入れてください。

乾電池類・ライター



- ★乾電池専用コンテナに入れてください。
- ★ライターはナイロン袋に入れてください。

※このページに書かれている品目は代表的なものです。



# ごみの出し方

## 5. 小型金属類・スプレー缶

5

	代表例	出し方の注意
小型金属類	 <p>金属製のおもちゃ      金属なべ</p> <p>金属製キャップ</p> <p>アイロン      トースター</p> <p>ラジオ      油汚れが取れなくなった缶詰</p>	<p>★美作市指定燃えないごみ収集袋に入れて出してください。</p>  <p>★小型金属類の大きさは一斗缶（約24cm×24cm×45cm）以下です。</p>
スプレー缶	 <p>スプレー缶</p> <p>カセットボンベ</p>	<p>★「スプレー缶」の掛札をかけたピン類のコンテナに入れてください。</p>  <p>★火災の原因になりますので、必ず穴をあけて出してください。</p> <p>（穴を開けるときは、日陰などで風通しの良い場所で空けましょう。）</p> 

小型金属類・スプレー缶

※このページに書かれている品目は代表的なものです。

# ごみの出し方

6

## 6. 刃物・突鋭物等・白色トレイ・発泡スチロール

刃物・突鋭物等・白色トレイ・発泡スチロール

刃物・突鋭物等

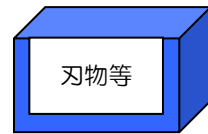
白色トレイ・発泡スチロール

代表例

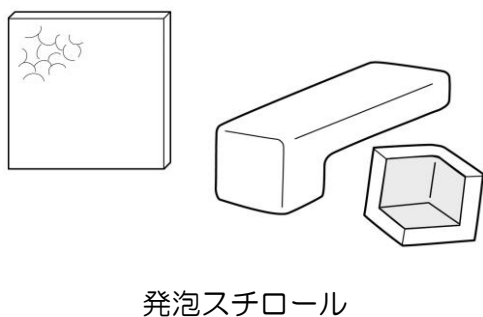
出し方の注意



★「刃物等」の掛札をかけたビン類のコンテナに入れてください。



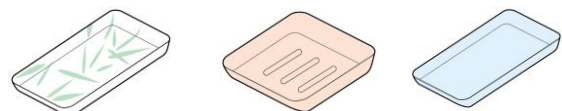
★刃物等鋭利なものや、草刈り機の刃、針やくぎ、針金などの尖っているものが対象です。



★柄のあるものや色のついたものはプラに入れて出してください。(トレイに限る。)

★20L以上の透明か半透明の袋に入れて出してください。(半透明の袋で出す場合は、袋に「トレイ」又は「発泡スチロール」と記載してください。)

対象外のもの(色つき、柄つき)



※このページに書かれている品目は代表的なものです。

# ごみの出し方

## 7. プラスチック製容器包装類

7

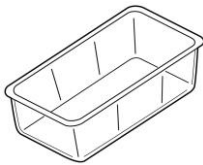
プラスチック容器包装類

代表例

出し方の注意



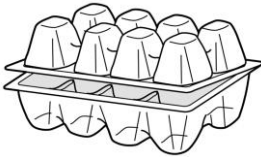
シャンプー容器 マヨネーズ容器 カップめん容器



プラスチックトレイ



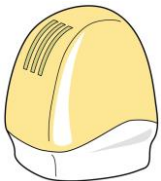
調味料容器




たまごパック



ヤクルト容器



芳香剤容器



プラ製のキャップ




調味料チューブ



スナック菓子袋

※各製品によって各部の材質が異なる場合がありますので、商品に記載されているマークに従って分別してください。



このマークが目印です

★市販の20L以上の透明か半透明の袋に入れて出してください。(半透明の袋で出す場合は袋に「プラ」と記載して出してください)

★医療用は可燃物で出してください。

★容器の中は必ず洗浄して出してください。

★マヨネーズの容器などは容器上部を切り中をよく洗ってください。

★芳香剤は中身を取り出し、容器のみ出してください。

★調味料のチューブなどは真中を切り洗浄して出してください。

### ★(分別例) カップ麺容器の場合

#### ◆プラスチック製容器包装類

カップ麺容器・包装フィルム

かやく・スープなどの袋

#### ◆紙製容器包装類

紙製のふた



※このページに書かれている品目は代表的なものです。

# ごみの出し方

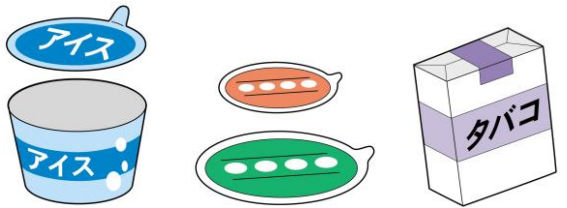
8

## 8. 紙製容器包装類

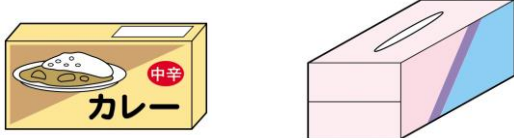
紙製容器包装類

代表例

出し方の注意



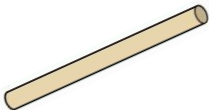
アイス容器 カップ麺のふた タバコの箱



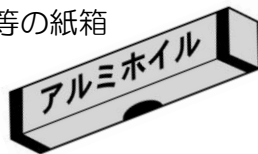
カレー等の箱 ティッシュの箱



石けん等の紙箱




アルミホイルの芯



アルミホイルの箱



紙袋



紙コップ

※各製品によって各部の材質が異なる場合がありますので、商品に記載されているマークに従って分別してください。



このマークが目印です

★市販の20L以上の透明か半透明の袋に入れて出してください。(半透明の袋で出す場合は袋に「紙」と記載して出してください)

★ティッシュの箱等に付属しているビニールは外して出してください。

★紙袋の紐が紙製以外の場合は取り除いてから出してください。

### ★（分別例）菓子箱等の場合

#### ◆紙製容器包装類

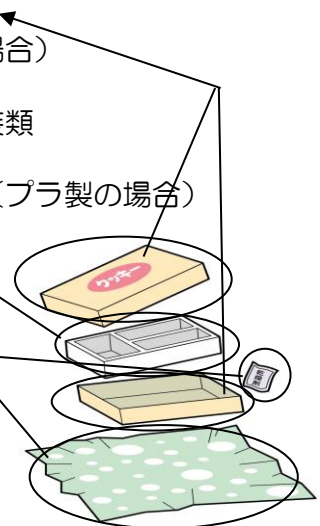
外箱・内箱（紙製の場合）

#### ◆プラスチック容器包装類

包装フィルム・内箱（プラ製の場合）

#### ◆可燃ごみ

乾燥剤



※このページに書かれている品目は代表的なものです。

# ごみの出し方

## 9. ペットボトル・古紙類

9

代表例

出し方の注意

ペットボトル



ペットボトル



このマークが目印です

- ★市販の20L以上の透明か半透明の袋に入れて出してください。(半透明の袋で出す場合は袋に「ペット」と記載して出してください)
- ★中は必ず洗って出してください。
- ★キャップとラベルは取ってその他プラスチック容器包装類に出してください。

ペットボトル・古紙類

古紙類



ダンボール

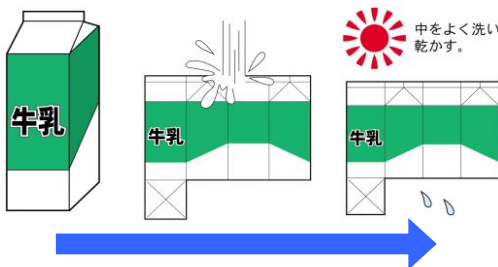


新聞紙



雑誌

紙パック



中をよく洗い  
乾かす。

- ★ばらばらにならないように品目別にひもできちんと縛って出してください。
- ★幅は1m×1m以内にして出してください。
- ★袋に入れて出さないでください。  
※再資源化の行程で、作業の妨げになります。
- ★紙パックは切り開き洗浄してから乾燥させてください。

※このページに書かれている品目は代表的なものです。

# ごみの出し方

10

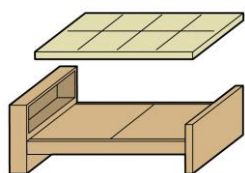
## 10. 粗大ごみ（直接搬入のみ）※処理料金 20円/kg

粗大ごみ

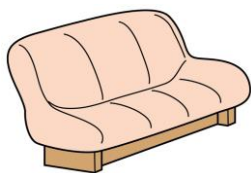
代表例

出し方の注意

### ◆大型・中型の燃えるごみ



ベッド



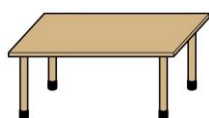
ソファー



布団



大型家具



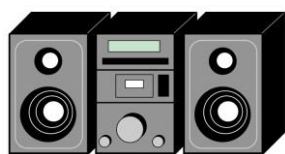
木製机

- ★美作クリーンセンターに直接持込してください。
- ★ごみの大きさや材質、又は事前に解体を行った場合（45ℓ袋に入る大きさL=40cm0.45cm厚以下）通常の可燃ごみと同じ扱いになる場合があります。（処理料金5円/kg～）
- ★木材等で太さ、厚みが45mm以上のものは、粗大ごみとしても引き取れません。


### ◆大型・中型の燃えないごみ



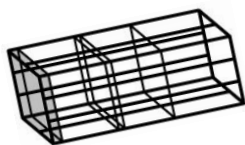
三輪車



オーディオセット



スプリングマットレス



粗大鉄



中型金属類




中型家電類

- ★美作クリーンセンターに直接持込してください。
- ★ごみの大きさや材質、又は事前に解体を行った場合、通常の金属・家電と同じ扱いになる場合があります。（処理料金5円/kg～）家電は解体しないで持込みしてください。
- ★ストーブの燃料は必ず抜いてください。
- ★大型農機具（トラクターなど）は受付ません。農機具店又は産業廃棄物処理業者にご相談ください。
- ★家電リサイクル品目、パソコンリサイクル品目は、所定の手続きにて処理をお願いします。
- ※P13、P14、P15を参照

※このページに書かれている品目は代表的なものです。

# 市で処理できないごみについて



消火器




ガスボンベ



毒物



タイヤ



バイク



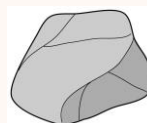
農機具



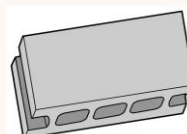
かわら



レンガ



コンクリート



ブロック



マルチなどの農業用廃プラ

買い替えの時に販売店に引き取ってもらうか、処理業者に相談してください。

事業者にご相談するか、処理業者に依頼してください。

- ★分別していないごみ、ガスボンベなどの発火性・引火性のある危険物や毒物・劇薬などの危険物は処理できません。
- ★建築廃材等の産業廃棄物は、事業者自身の処理責任となっており、自ら処理できない場合は産業廃棄物処理業者に委託してください。



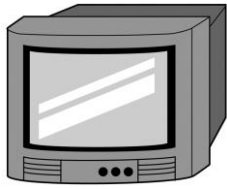
※このページに書かれている品目は代表的なものです。

市で処理できないごみについて

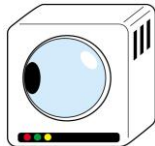
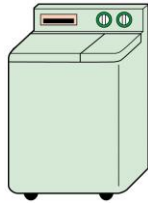
# 家電リサイクル法対象機器の処理について

家電リサイクル法対象機器の処理について


## 対象品目



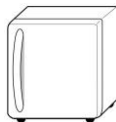
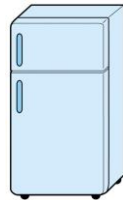
テレビ  
(プラズマ、  
液晶含む)



洗濯機・衣類乾燥機



エアコン



冷蔵庫・冷凍庫

リサイクル料はメーカー、サイズにより異なります。

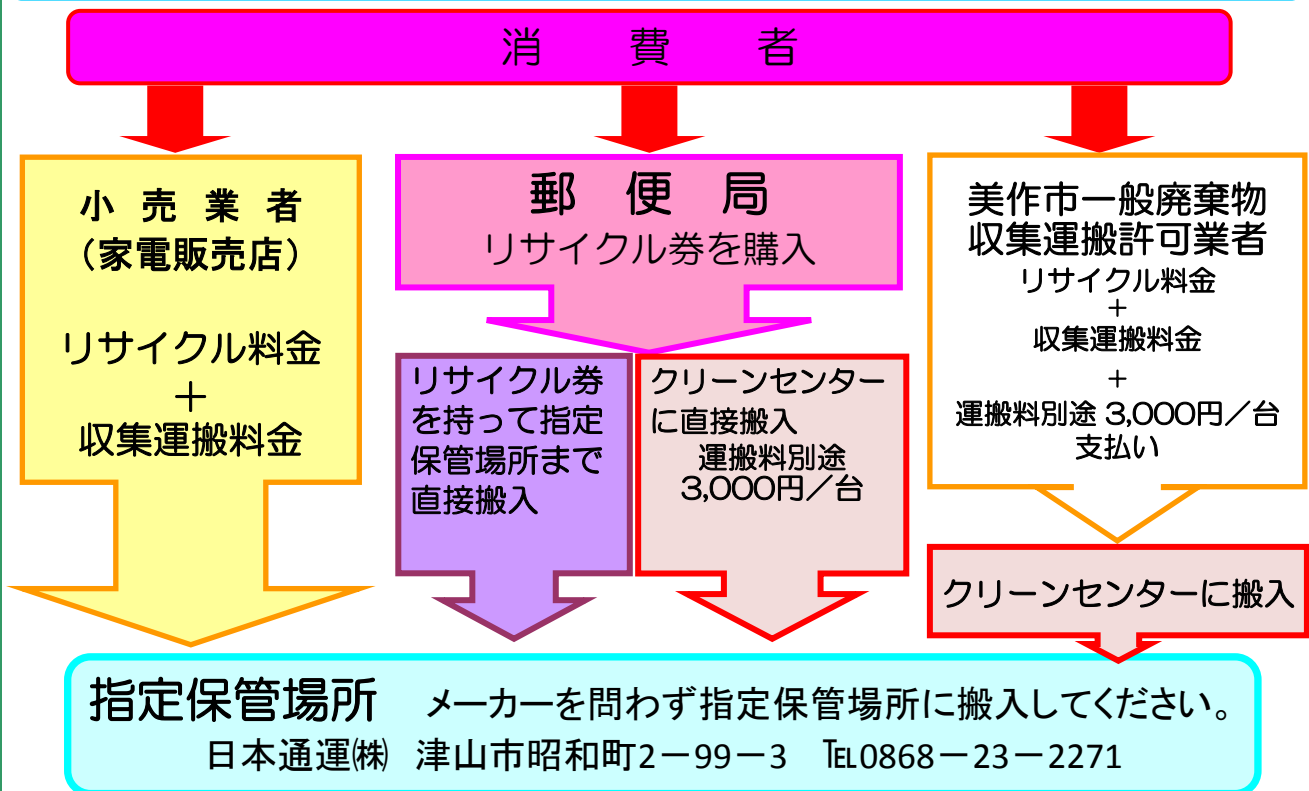
## 処理方法

- ★購入した販売店に引き取りを依頼する。
- ★買い替えしたときに小売業者に引き取りを依頼する。
- ★郵便局でリサイクル券を購入し指定された場所に運搬してください。
- ★美作市一般廃棄物収集運搬許可業者に引き取りを依頼してください。

### 代表的なりサイクル料金

エアコン…1,620円から9,720円  
 テレビ…1,836円から3,688円  
 冷蔵庫・冷凍庫…3,888円から5,902円  
 洗濯機・衣類乾燥機…2,592円から3,418円

## 家電リサイクルの流れ




**指定保管場所** メーカーを問わず指定保管場所に搬入してください。  
 日本通運(株) 津山市昭和町2-99-3 TEL0868-23-2271

※美作市一般廃棄物収集運搬許可業者は別紙「一般廃棄物収集運搬等業者名簿」のとおり



# パソコンリサイクルについて

## 対象品目



デスクトップパソコン  
(CRTディスプレイ)



デスクトップパソコン  
(液晶ディスプレイ)

デスクトップパソコン  
(CRTディスプレイ一体型)



デスクトップパソコン  
(液晶一体型)

ノート型パソコン



※マウス・キーボードは小型金属類として処理できます。

## パソコンリサイクルの流れ

○パソコンのメーカーをご確認いただき、各受付窓口までお申し込みください。

○本体・ディスプレイが別々のメーカーの場合は、それぞれのメーカーに申込  
が必要です。

○申込完了後、下記のような流れとなります。



PCリサイクルマーク

※PCリサイクルマークの有無で手順が変わりますのでご注意ください。

PCリサイクルマークのある製品

PCリサイクルマークのない製品



メーカーより振込用紙を送付

回収再資源化料金の支払い

メーカーより「エコゆうパック伝票」が送付されてきます。

パソコンを簡易梱包し、伝票を貼付けます。

伝票に記載されている集荷受付センター  
に連絡し、「戸別集荷」を依頼する。

郵便局へ持ち込む。

○詳細な内容は、各種メーカー又は一般社団法人パソコン3R推進協会にお問い合わせください。

## 美作クリーンセンターへの持込ごみについて

### センターへ直接ごみを持込むことができます。(有料)

#### 受付日時

月曜日～金曜日・第3日曜日・・・午前9時～午後4時30分  
(土・日曜日及び年末年始は休みです。)

※年末年始の休日は年度によって変更する場合があります。

※受付日の詳細はごみ収集カレンダーをご覧ください。

◎処理手数料・・・可燃物	1kg～100kg	5円/kg	101kg～	10円/
不燃物	1kg～50kg	5円/kg	51kg～	10円/kg
粗大ごみ	1kg～	20円/kg		

※この単価は家庭ごみの金額です。また、重量により変動します。

◎施設に持込む場合は…

ステーションにだす場合と同じように分別を行ってください。

◎指定ごみ袋に入らない大きさのものは、粗大ごみの扱いとなります。

◎あらかじめ分別を行っていない持ち込みは混雑の原因になります。

分別を行っていない場合は、受付をお断りすることがあります。

◎事業系一般廃棄物は…

法律により事業主が適正に処理を行うこととなっております。

あらかじめ分別して直接センターに持込んでください。

◎指定ごみ袋は家庭収集用です。直接搬入には使用しないでください。

◎お問い合わせ先…美作クリーンセンター

TEL : 0868-77-7030

FAX : 0868-77-7050



# ごみの分別と出し方（50音順）

※この分別区分はあくまで一例です。ごみを出すときの参考にしてください。  
 ※粗大ごみになる大きさの基準は、市の指定した袋に入らないものになります。解体等で小さくなるもので、指定袋に入る場合はそれぞれ材質に従い分別を行ってください。

品目	分別区分	出し方・ワンポイント	
あ	アイスノン	燃えるごみ	市の指定した可燃ごみ収集袋に入れて出して下さい。
	アイロン	小型金属類	市の指定した不燃ごみ収集袋に入れて出して下さい。
	アイロン台	小型金属類	指定袋に入らないものは、直接搬入して下さい。
	空きびん	びん類	3色に分別して各色の掛札のコンテナに入れて出して下さい。
	アコーディオンカーテン	粗大ごみ	直接搬入して下さい。
	畔シート	持込み禁止	販売店か産業廃棄物処理業者にご相談ください。
	アスベスト（スレート）	持込み禁止	産業廃棄物処理業者にご相談ください。
	アスファルト	持込み禁止	産業廃棄物処理業者にご相談ください。
	アタッシュケース	小型金属類	市の指定した不燃ごみ収集袋に入れて出して下さい。
	油びん（食用）	びん類	3色に分別して各色の掛札のコンテナに入れて出して下さい。
	雨戸	粗大ごみ	直接搬入して下さい。
	雨どい	粗大ごみ	直接搬入して下さい。
	網戸	粗大ごみ	直接搬入して下さい。
	アルミ缶	かん類	中を洗浄してかん類のコンテナに入れて出して下さい。
	アルミ箔	燃えるごみ	市の指定した可燃ごみ収集袋に入れて出して下さい。
	アルミレンジフード	小型金属類	市の指定した不燃ごみ収集袋に入れて出して下さい。
	安全靴	燃えるごみ	市の指定した可燃ごみ収集袋に入れて出して下さい。
	安全ピン	刃物・突鋭物等	刃物等の掛札のコンテナに入れて出して下さい。
	アンテナ	粗大ごみ	直接搬入して下さい。
	アンブ	粗大ごみ	直接搬入して下さい。
い	衣装ケース	粗大ごみ	直接搬入して下さい。
	いす	粗大ごみ	直接搬入して下さい。
	いす型あんま機	粗大ごみ	直接搬入して下さい。
	板ガラス	ガラス類	ガラス類の掛札のコンテナに入れて出して下さい。
	板きれ	粗大ごみ	直接搬入して下さい。
	板戸	粗大ごみ	直接搬入して下さい。
	一輪車	粗大ごみ	直接搬入して下さい。
	一升びん	生びん類	中を洗浄し生びんの掛札のコンテナに入れて出して下さい。
	一斗かん	小型金属類	市の指定した不燃ごみ収集袋に入れて出して下さい。

# ごみの分別と出し方（50音順）

※この分別区分はあくまで一例です。ごみを出すときの参考にしてください。  
 ※粗大ごみになる大きさの基準は、市の指定した袋に入らないものになります。解体等で小さくなるもので、指定袋に入る場合はそれぞれ材質に従い分別を行ってください。

品目	分別区分	出し方・ワンポイント	
い	鋳物なべ	小型金属類 市の指定した不燃ごみ収集袋に入れて出して下さい。	
	医療廃棄物	持込み禁止 産業廃棄物処理業者にご相談ください。	
	衣類	燃えるごみ 市の指定した可燃ごみ収集袋に入れて出して下さい。	
	衣類乾燥機	家電リサイクル品 販売店か指定取引業者にご相談ください。P14を参照	
	インスタント食品の袋	プラ製容器包装 市販の20L以上の透明か半透明の袋に入れて出して下さい。P9参照	
	インクリボン	燃えるごみ 市の指定した可燃ごみ収集袋に入れて出して下さい。	
	インターホン	小型金属類 市の指定した不燃ごみ収集袋に入れて出して下さい。	
う	ウィスキーびん	びん類 3色に分別して各色の掛札のコンテナに入れて出して下さい。	
	ウィンド型エアコン	家電リサイクル品 販売店か指定取引業者にご相談ください。P14を参照	
	植木の枝葉	燃えるごみ 市の指定した可燃ごみ収集袋に入れて出して下さい。	
	植木鉢	右記 陶器製は陶器類、プラ製は燃えるごみに出して下さい。	
	浮き輪・浮き袋	燃えるごみ 市の指定した可燃ごみ収集袋に入れて出して下さい。	
	臼	粗大ごみ そのままの形では受け入れ出来ません。解体して直接搬入して下さい。	
	うちわ	燃えるごみ 市の指定した可燃ごみ収集袋に入れて出して下さい。	
	腕時計	小型金属類 市の指定した不燃ごみ収集袋に入れて出して下さい。	
	乳母車	粗大ごみ 直接搬入して下さい。	
	ウレタンソファ	粗大ごみ 直接搬入して下さい。	
	運動靴	燃えるごみ 市の指定した可燃ごみ収集袋に入れて出して下さい。	
	え	エアキャップ	燃えるごみ 市の指定した可燃ごみ収集袋に入れて出して下さい。
		エアコン	家電リサイクル品 販売店か指定取引業者にご相談ください。P14を参照
エアマット		燃えるごみ 市の指定した可燃ごみ収集袋に入れて出して下さい。	
液晶テレビ		家電リサイクル品 販売店か指定取引業者にご相談ください。P14を参照	
枝切ばさみ		粗大ごみ 直接搬入して下さい。	
絵本		古紙類 紐できちんと縛って出して下さい。	
エレキギター		粗大ごみ 直接搬入して下さい。	
エレクトーン		粗大ごみ 直接搬入して下さい。	
塩ビ管		粗大ごみ 家庭用でごく少量のものであれば直接搬入可能です。	
エンジンオイル		持込み禁止 販売店か自動車修理店、ガソリンスタンド等にご相談ください。	
延長コード		小型金属類 市の指定した不燃ごみ収集袋に入れて出して下さい。	

# ごみの分別と出し方（50音順）

※この分別区分はあくまで一例です。ごみを出すときの参考にしてください。  
 ※粗大ごみになる大きさの基準は、市の指定した袋に入らないものになります。解体等で小さくなるもので、指定袋に入る場合はそれぞれ材質に従い分別を行ってください。

品目	分別区分	出し方・ワンポイント
お	オイル缶	小型金属類 市の指定した不燃ごみ収集袋に入れて出して下さい。
	王冠	小型金属類 市の指定した不燃ごみ収集袋に入れて出して下さい。
	オートバイ	持込み禁止 指定取引業者にご相談ください。
	オープントスター	小型金属類 市の指定した不燃ごみ収集袋に入れて出して下さい。
	オープンレンジ	粗大ごみ 直接搬入して下さい。
	おけ	粗大ごみ 直接搬入して下さい。
	押しピン	刃物・突鋭物等 刃物等の掛札のコンテナに入れて出して下さい。
	お玉	右記 金属製は小型金属類、プラ製は燃えるごみに出して下さい。
	落葉	燃えるごみ 市の指定した可燃ごみ収集袋に入れて出して。
	斧	刃物・突鋭物等 刃物等の掛札のコンテナに入れて出して下さい。
	おまる	粗大ごみ 直接搬入して下さい。
	おむつ	燃えるごみ 市の指定した可燃ごみ収集袋に入れて出して下さい。
	おむつカバー	燃えるごみ 市の指定した可燃ごみ収集袋に入れて出して下さい。
	おもちゃ	右記 金属製は小型金属類、プラ製は燃えるごみに出して下さい。
	オルガン	粗大ごみ 直接搬入して下さい。
	オルゴール	小型金属類 市の指定した不燃ごみ収集袋に入れて出して下さい。
	おろしがね	小型金属類 市の指定した不燃ごみ収集袋に入れて出して下さい。
	オイルヒーター	粗大ごみ 直接搬入して下さい。
	温度計	右記 アルコール使用は陶器類、水銀使用は蛍光灯類に出して下さい。
か	カーテン	粗大ごみ 直接搬入して下さい。
	カーテンレール	粗大ごみ 直接搬入して下さい。
	カーペット	粗大ごみ 直接搬入して下さい。
	貝殻	燃えるごみ 市の指定した可燃ごみ収集袋に入れて出して下さい。
	懐中電灯	小型金属類 市の指定袋に入れ、中の乾電池はコンテナに入れて出して下さい。
	買い物袋（レジ袋除く）	燃えるごみ 市の指定した可燃ごみ収集袋に入れて出して下さい。
	カイロ（使い捨て）	燃えるごみ 市の指定した可燃ごみ収集袋に入れて出して下さい。
	鏡	陶器類 市の指定した不燃ごみ収集袋に入れて出して下さい。
	かぎ針	刃物・突鋭物等 刃物等の掛札のコンテナに入れて出して下さい。
	傘	右記 可燃物と金属類に解体して可燃物は指定袋に金属類はコンテナに入れて下さい。

# ごみの分別と出し方（50音順）

※この分別区分はあくまで一例です。ごみを出すときの参考にしてください。  
 ※粗大ごみになる大きさの基準は、市の指定した袋に入らないものになります。解体等で小さくなるもので、指定袋に入る場合はそれぞれ材質に従い分別を行ってください。

品目	分別区分	出し方・ワンポイント
か 加湿器	小型金属類	市の指定した不燃ごみ収集袋に入れて出して下さい。
菓子袋	プラ製容器包装	市販の20L以上の透明か半透明の袋に入れて出して下さい。P9参照
カスタネット	燃えるごみ	市の指定した可燃ごみ収集袋に入れて出して下さい。
ガステーブル	粗大ごみ	直接搬入して下さい。
ガスボンベ	持込み禁止	販売店にご相談ください。
ガスレンジ	粗大ごみ	直接搬入して下さい。
カセットコンロ	右記	ガスボンベを必ず抜き取って、小型金属類で出して下さい。
カセットテープ	燃えるごみ	市の指定した可燃ごみ収集袋に入れて出して下さい。
カセットデッキ	粗大ごみ	直接搬入して下さい。
カセットボンベ	スプレー缶	ガスを抜き、スプレー缶の掛札のコンテナに入れて出して下さい。
カッターナイフの刃	刃物・突鋭物等	刃物等の掛札のコンテナに入れて出して下さい。
カップ	燃えるごみ	市の指定した可燃ごみ収集袋に入れて出して下さい。
カップ麺容器	右記	紙かプラか判断し市販の20L以上の透明か半透明の袋に入れて出して下さい。P9参照
かつら	燃えるごみ	市の指定した可燃ごみ収集袋に入れて出して下さい。
家庭園芸用の袋	プラ製容器包装	市販の20L以上の透明か半透明の袋に入れて出して下さい。P9参照
金づち	小型金属類	市の指定した不燃ごみ収集袋に入れて出して下さい。
かばん	燃えるごみ	市の指定した可燃ごみ収集袋に入れて出して下さい。
花びん	陶器類	市の指定した不燃ごみ収集袋に入れて出して下さい。
鎌	小型金属類	市の指定した不燃ごみ収集袋に入れて出して下さい。
髪の毛	燃えるごみ	市の指定した可燃ごみ収集袋に入れて出して下さい。
紙パック	古紙類	洗浄してから乾燥させてから紐で縛って出して下さい。
カミソリ	刃物・突鋭物等	刃物等の掛札のコンテナに入れて出して下さい。
カメラ	小型金属類	市の指定した不燃ごみ収集袋に入れて出して下さい。
蚊帳	燃えるごみ	市の指定した可燃ごみ収集袋に入れて出して下さい。
火薬類	持込み禁止	販売店にご相談ください。
カラオケセット	粗大ごみ	直接搬入して下さい。
ガラスくず	ガラス類	ガラス類の掛札のコンテナに入れて出して下さい。
ガラスコップ	ガラス類	ガラス類の掛札のコンテナに入れて出して下さい。
ガラス戸	粗大ごみ	直接搬入して下さい。

# ごみの分別と出し方（50音順）

※この分別区分はあくまで一例です。ごみを出すときの参考にしてください。  
 ※粗大ごみになる大きさの基準は、市の指定した袋に入らないものになります。解体等で小さくなるもので、指定袋に入る場合はそれぞれ材質に従い分別を行ってください。

品目	分別区分	出し方・ワンポイント
か		
刈り込み機	粗大ごみ	直接搬入して下さい。
軽石	陶器類	市の指定した不燃ごみ収集袋に入れて出して下さい。
カレールーの容器	プラ製容器包装	市販の20L以上の透明か半透明の袋に入れて出して下さい。P9参照
カレールーの外箱	紙製容器包装	市販の20L以上の透明か半透明の袋に入れて出して下さい。P10参照
革靴	燃えるごみ	市の指定した可燃ごみ収集袋に入れて出して下さい。
革ジャンパー	燃えるごみ	市の指定した可燃ごみ収集袋に入れて出して下さい。
瓦	持込み禁止	販売店か処理業者にご相談ください。
換気扇	小型金属類	指定袋に入らないものは、直接搬入して下さい。
換気扇のカバー	燃えるごみ	市の指定した可燃ごみ収集袋に入れて出して下さい。
缶きり	小型金属類	市の指定した不燃ごみ収集袋に入れて出して下さい。
缶ジュースの缶	かん類	中を洗浄してかん類のコンテナに入れて出して下さい。
乾燥剤	燃えるごみ	市の指定した可燃ごみ収集袋に入れて出して下さい。
缶詰の缶	かん類	中を洗浄してかん類のコンテナに入れて出して下さい。
缶ビールの缶	かん類	中を洗浄してかん類のコンテナに入れて出して下さい。
き		
キーボード（電子オルガン）	粗大ごみ	直接搬入して下さい。
木くず	燃えるごみ	市の指定した可燃ごみ収集袋に入れて出して下さい。
ギター	粗大ごみ	直接搬入して下さい。
木づち	燃えるごみ	市の指定した可燃ごみ収集袋に入れて出して下さい。
着物・和服	粗大ごみ	直接搬入して下さい。
教科書類	古紙類	紐できちんと縛って出して下さい。
脚立	粗大ごみ	直接搬入して下さい。
給湯器	粗大ごみ	直接搬入して下さい。
鏡台	粗大ごみ	直接搬入して下さい。
金管楽器	小型金属類	市の指定した不燃ごみ収集袋に入れて出して下さい。
金庫（手提げ金庫）	小型金属類	市の指定した不燃ごみ収集袋に入れて出して下さい。
く		
クーラー	家電リサイクル品	販売店か指定取引業者にご相談ください。P14を参照
クーラーバッグ	燃えるごみ	市の指定した可燃ごみ収集袋に入れて出して下さい。
クーラーボックス	粗大ごみ	直接搬入して下さい。
釘	刃物・突鋭物等	刃物等の掛札のコンテナに入れて出して下さい。

# ごみの分別と出し方（50音順）

※この分別区分はあくまで一例です。ごみを出すときの参考にしてください。  
 ※粗大ごみになる大きさの基準は、市の指定した袋に入らないものになります。解体等で小さくなるもので、指定袋に入る場合はそれぞれ材質に従い分別を行ってください。

品目	分別区分	出し方・ワンポイント
く 草刈機	粗大ごみ	直接搬入して下さい。
鎖	小型金属類	指定袋に入らない、又は重量が10kgを超えるものは直接搬入して下さい。
薬のびん	びん類	3色に分別して各色の掛札のコンテナに入れて出して下さい。。
靴	燃えるごみ	市の指定した可燃ごみ収集袋に入れて出して下さい。
果物などのトレー	プラ製容器包装	市販の20L以上の透明か半透明の袋に入れて出して下さい。P9参照
クッション材	燃えるごみ	市の指定した可燃ごみ収集袋に入れて出して下さい。
クラッカー	燃えるごみ	市の指定した可燃ごみ収集袋に入れて出して下さい。
クリスマスツリー	粗大ごみ	直接搬入して下さい。
クリップ	小型金属類	市の指定した不燃ごみ収集袋に入れて出して下さい。
車椅子	粗大ごみ	直接搬入して下さい。
クレヨン	燃えるごみ	市の指定した可燃ごみ収集袋に入れて出して下さい。
クレンザーの容器	プラ製容器包装	市販の20L以上の透明か半透明の袋に入れて出して下さい。P9参照
グローブ	燃えるごみ	市の指定した可燃ごみ収集袋に入れて出して下さい。
グローランプ	陶器類	市の指定した不燃ごみ収集袋に入れて出して下さい。。
くわ	粗大ごみ	直接搬入するか、解体しそれぞれの材質で指定袋に入れて出して下さい。。
け 蛍光管	蛍光灯類	蛍光灯類のコンテナに入れて出して下さい。
携帯電話	持込み禁止	販売店か処理業者にご相談ください。
計量ばかり	小型金属類	市の指定した不燃ごみ収集袋に入れて出して下さい。
ケーブル	小型金属類	市の指定した不燃ごみ収集袋に入れて出して下さい。
ゲーム機	小型金属類	市の指定した不燃ごみ収集袋に入れて出して下さい。
ゲームソフト	小型金属類	市の指定した不燃ごみ収集袋に入れて出して下さい。
消しゴム	燃えるごみ	市の指定した可燃ごみ収集袋に入れて出して下さい。
化粧品のびん	ガラス類	ガラス類の掛札のコンテナに入れて出して下さい。
下駄	燃えるごみ	市の指定した可燃ごみ収集袋に入れて出して下さい。
下駄箱	粗大ごみ	直接搬入して下さい。
ケチャップのボトル	プラ製容器包装	市販の20L以上の透明か半透明の袋に入れて出して下さい。P9参照
血圧計	右記	水銀使用は蛍光灯類、電子製は小型金属類に出して下さい。
玄関マット	燃えるごみ	市の指定した可燃ごみ収集袋に入れて出して下さい。
健康器具	粗大ごみ	直接搬入して下さい。不燃ごみの指定袋に入る大きさであれば小型金属類へ



# ごみの分別と出し方（50音順）

※この分別区分はあくまで一例です。ごみを出すときの参考にしてください。  
 ※粗大ごみになる大きさの基準は、市の指定した袋に入らないものになります。解体等で小さくなるもので、指定袋に入る場合はそれぞれ材質に従い分別を行ってください。

品目	分別区分	出し方・ワンポイント
け 剣山	刃物・突鋭物等	刃物等の掛札のコンテナに入れて出して下さい。
建築廃材	持込み禁止	販売店か処理業者にご相談ください。
原動機付自転車	持込み禁止	指定取引業者にご相談ください。
顕微鏡	小型金属類	市の指定した不燃ごみ収集袋に入れて出して下さい。
こ 基石	陶器類	市の指定した不燃ごみ収集袋に入れて出して下さい。
鯉のぼり	粗大ごみ	直接搬入して下さい。
鯉のぼりの支柱	粗大ごみ	そのままの形では受け入れ出来ません。解体して直接搬入して下さい。
工具	小型金属類	市の指定した不燃ごみ収集袋に入れて出して下さい。
工具箱	小型金属類	市の指定した不燃ごみ収集袋に入れて出して下さい。
ゴーグル	燃えるごみ	市の指定した可燃ごみ収集袋に入れて出して下さい。
コードリール	小型金属類	市の指定した不燃ごみ収集袋に入れて出して下さい。
コーヒーメーカー	小型金属類	市の指定した不燃ごみ収集袋に入れて出して下さい。
小型ラジオ	小型金属類	市の指定袋に入れ、中の乾電池はコンテナに入れて出して下さい。
黒板	粗大ごみ	直接搬入して下さい。
ござ	粗大ごみ	直接搬入して下さい。
こたつ	粗大ごみ	直接搬入して下さい。
こたつ板	粗大ごみ	直接搬入して下さい。
こたつ掛け布団	粗大ごみ	直接搬入して下さい。可燃ごみの指定袋に入るものは可燃ごみへ
こたつ敷き布団	粗大ごみ	直接搬入して下さい。可燃ごみの指定袋に入るものは可燃ごみへ
コップ	右記	ガラス製はガラス類、金属製は小型金属類、プラ製は燃えるごみ、陶器は陶器類
琴	粗大ごみ	直接搬入して下さい。
碁盤	粗大ごみ	そのままの形では受け入れ出来ません。解体して直接搬入して下さい。
コピー機	粗大ごみ	直接搬入して下さい。
こま	燃えるごみ	市の指定した可燃ごみ収集袋に入れて出して下さい。
ゴムホース	燃えるごみ	市の指定した可燃ごみ収集袋に入れて出して下さい。
ゴムマット	燃えるごみ	市の指定した可燃ごみ収集袋に入れて出して下さい。
米びつ	粗大ごみ	直接搬入して下さい。
米袋	右記	プラ製はその他プラ、紙製は燃えるごみに出して下さい。
ゴルフクラブ	粗大ごみ	直接搬入して下さい。

# ごみの分別と出し方（50音順）

※この分別区分はあくまで一例です。ごみを出すときの参考にしてください。  
 ※粗大ごみになる大きさの基準は、市の指定した袋に入らないものになります。解体等で小さくなるもので、指定袋に入る場合はそれぞれ材質に従い分別を行ってください。

品目	分別区分	出し方・ワンポイント
こ	ゴルフバッグ	粗大ごみ 直接搬入して下さい。
	ゴルフボール	燃えるごみ 市の指定した可燃ごみ収集袋に入れて出して下さい。
	コンクリート	持込み禁止 販売店か処理業者にご相談ください。
さ	サーフボード	粗大ごみ 直接搬入して下さい。
	座椅子	粗大ごみ 直接搬入して下さい。
	サイドボード	粗大ごみ 直接搬入して下さい。
	財布	燃えるごみ 市の指定した可燃ごみ収集袋に入れて出して下さい。
	杯	陶器類 市の指定した不燃ごみ収集袋に入れて出して下さい。
	魚焼き器	粗大ごみ 直接搬入して下さい。
	酒カップのびん	びん類 3色に分別して各色の掛札のコンテナに入れて出して下さい。
	酒パック	紙製容器包装 市販の20L以上の透明か半透明の袋に入れて出して下さい。P10参照
	酒びん	生びん類 中を洗浄し生びんの掛札のコンテナに入れて出して下さい。
	座卓	粗大ごみ 直接搬入して下さい。
	サッカーシューズ	燃えるごみ 市の指定した可燃ごみ収集袋に入れて出して下さい。
	サッカーボール	燃えるごみ 市の指定した可燃ごみ収集袋に入れて出して下さい。
	雑誌	古紙類 紐できちんと縛って出して下さい。
	皿	陶器類 市の指定した不燃ごみ収集袋に入れて出して下さい。
	ざる	小型金属類 市の指定した不燃ごみ収集袋に入れて出して下さい。
	座布団	燃えるごみ 市の指定した可燃ごみ収集袋に入れて出して下さい。
	三角コーナー	燃えるごみ 市の指定した可燃ごみ収集袋に入れて出して下さい。
	産業廃棄物	持込み禁止 産業廃棄物処理業者にご相談ください。
	三脚	小型金属類 指定袋に入らないものは、直接搬入して下さい。
	サンダル	燃えるごみ 市の指定した可燃ごみ収集袋に入れて出して下さい。
三輪車	粗大ごみ 直接搬入して下さい。	
し	シーツ	粗大ごみ 直接搬入して下さい。
	CD	燃えるごみ 市の指定した可燃ごみ収集袋に入れて出して下さい。
	磁石	持込み禁止 販売店か処理業者にご相談ください。
	辞書	古紙類 紐できちんと縛って出して下さい。
	下着類	燃えるごみ 市の指定した可燃ごみ収集袋に入れて出して下さい。

# ごみの分別と出し方（50音順）

※この分別区分はあくまで一例です。ごみを出すときの参考にしてください。  
 ※粗大ごみになる大きさの基準は、市の指定した袋に入らないものになります。解体等で小さくなるもので、指定袋に入る場合はそれぞれ材質に従い分別を行ってください。

品目	分別区分	出し方・ワンポイント
し 七輪	陶器類	市の指定した不燃ごみ収集袋に入れて出して下さい。
室外アンテナ	粗大ごみ	直接搬入して下さい。
自転車	粗大ごみ	直接搬入して下さい。
自転車の空気入れ	小型金属類	市の指定した不燃ごみ収集袋に入れて出し下さい。
竹刀	粗大ごみ	直接搬入して下さい。
芝刈り機	粗大ごみ	直接搬入して下さい。
シャベル	右記	金属製は小型金属類、プラ製は燃えるごみに出して下さい。
シャープペンシル	右記	金属製は小型金属類、プラ製は燃えるごみに出して下さい。
しゃもじ	燃えるごみ	市の指定した可燃ごみ収集袋に入れて出して下さい。
シャンプー容器	プラ製容器包装	市販の20L以上の透明か半透明の袋に入れて出して下さい。P9参照
ジューサーミキサー	小型金属類	市の指定した不燃ごみ収集袋に入れて出して下さい。
じゅうたん	粗大ごみ	直接搬入して下さい。
収納ケース	粗大ごみ	直接搬入して下さい。
重箱	燃えるごみ	市の指定した可燃ごみ収集袋に入れて出して下さい。
将棋のこま	燃えるごみ	市の指定した可燃ごみ収集袋に入れて出して下さい。
消火器	持込み禁止	販売店か指定取引業者にご相談ください。
将棋版	燃えるごみ	市の指定した可燃ごみ収集袋に入れて出して下さい。
焼却灰	持込み禁止	処理業者にご相談ください。
障子	粗大ごみ	直接搬入して下さい。
消臭スプレー缶	スプレー缶	中身を出し、スプレー缶の掛札のコンテナに入れて出して下さい。
浄水器	粗大ごみ	直接搬入して下さい。
照明器具	小型金属類	指定袋に入らないものは、直接搬入して下さい。
除湿機	小型金属類	指定袋に入らないものは、直接搬入して下さい。冷媒が入っているものは取扱い店へ
除湿剤	燃えるごみ	市の指定した可燃ごみ収集袋に入れて出して下さい。
食器	陶器類	市の指定した不燃ごみ収集袋に入れて出して下さい。
食器乾燥機	小型金属類	指定袋に入らないものは、直接搬入して下さい。
食器棚	粗大ごみ	直接搬入して下さい。
人工芝	粗大ごみ	家庭用で少量のもののみ直接搬入可能です。
新聞紙	古紙類	紐できちんと縛って出して下さい。

# ごみの分別と出し方（50音順）

※この分別区分はあくまで一例です。ごみを出すときの参考にしてください。  
 ※粗大ごみになる大きさの基準は、市の指定した袋に入らないものになります。解体等で小さくなるもので、指定袋に入る場合はそれぞれ材質に従い分別を行ってください。

品目	分別区分	出し方・ワンポイント
し 新聞のチラシ	古紙類	紐できちんと縛って出して下さい。
す 水槽	粗大ごみ	直接搬入して下さい。
水筒	右記	金属製は小型金属類、プラ製は燃えるごみへ出して下さい。
炊飯器	小型金属類	市の指定した不燃ごみ収集袋に入れて出して下さい。
スーツケース	粗大ごみ	直接搬入して下さい。
スキー板	粗大ごみ	直接搬入して下さい。
スキーウェア	燃えるごみ	市の指定した可燃ごみ収集袋に入れて出して下さい。
スキー靴	粗大ごみ	直接搬入して下さい。不燃ごみの指定袋に入れば、小型金属類へ出して下さい。
スケート靴	粗大ごみ	直接搬入して下さい。不燃ごみの指定袋に入れば、小型金属類へ出して下さい。
スコップ	粗大ごみ	直接搬入して下さい。小さなものは小型金属類で出して下さい。。（移植ごて等）
硯	陶器類	市の指定した不燃ごみ収集袋に入れて出して下さい。。
すだれ	粗大ごみ	直接搬入して下さい。
スチール缶	かん類	中を洗浄してかん類のコンテナに入れて出して下さい。
スチール棚	粗大ごみ	直接搬入して下さい。
ステレオ	粗大ごみ	直接搬入して下さい。不燃ごみの指定袋に入れば、小型金属類へ出して下さい。
ステンレス棚	粗大ごみ	直接搬入して下さい。
ストーブ	粗大ごみ	燃料を抜き取って直接搬入して下さい。
ストッキング	燃えるごみ	市の指定した可燃ごみ収集袋に入れて出して下さい。
スキーのストック	粗大ごみ	直接搬入して下さい。
スノーボード	粗大ごみ	直接搬入して下さい。
すのこ	粗大ごみ	直接搬入して下さい。
スピーカー	小型金属類	指定袋に入らないものは、直接搬入して下さい。
スプーン	右記	金属製は小型金属類、プラ製は燃えるごみへ出して下さい。
スプリングマットレス	粗大ごみ	直接搬入して下さい。
スプレー缶	スプレー缶	中身を出し、スプレー缶の掛札のコンテナに入れて出して下さい。
すべり台（こども用）	粗大ごみ	直接搬入して下さい。
スポンジ	燃えるごみ	市の指定した可燃ごみ収集袋に入れて出して下さい。
ズボンプレスナー	粗大ごみ	直接搬入して下さい。
スリッパ	燃えるごみ	市の指定した可燃ごみ収集袋に入れて出して下さい。

# ごみの分別と出し方（50音順）

※この分別区分はあくまで一例です。ごみを出すときの参考にしてください。  
 ※粗大ごみになる大きさの基準は、市の指定した袋に入らないものになります。解体等で小さくなるもので、指定袋に入る場合はそれぞれ材質に従い分別を行ってください。

品目	分別区分	出し方・ワンポイント
せ	石油ストーブ	粗大ごみ 燃料を抜き取って直接搬入して下さい。
	石油ファンヒーター	粗大ごみ 燃料を抜き取って直接搬入して下さい。不燃ごみの指定袋に入れば小型金属類
	セメント	持込み禁止 販売店か処理業者にご相談ください。
	洗剤の容器	右記 紙かプラか判断し市販の20L以上の透明か半透明の袋に入れて出して下さい。P9参照
	扇子	燃えるごみ 市の指定した可燃ごみ収集袋に入れて出して下さい。
	洗濯バサミ	燃えるごみ 市の指定した可燃ごみ収集袋に入れて出して下さい。
	洗濯機	家電リサイクル品 販売店か指定取引業者にご相談ください。P14を参照
	洗濯物干し台	粗大ごみ コンクリートが付属したものを以外直接搬入して下さい。
	栓抜き	小型金属類 市の指定した不燃ごみ収集袋に入れて出して下さい。
	扇風機	粗大ごみ 直接搬入して下さい。
	洗面台	右記 販売店か処理業者にご相談ください。
そ	造花	燃えるごみ 市の指定した可燃ごみ収集袋に入れて出して下さい。
	双眼鏡	粗大ごみ 直接搬入して下さい。
	掃除機	粗大ごみ 直接搬入して下さい。
	ソファ	粗大ごみ 直接搬入して下さい。
	そり	粗大ごみ 直接搬入して下さい。
	そろばん	燃えるごみ 市の指定した可燃ごみ収集袋に入れて出して下さい。
た	タイピン	小型金属類 市の指定した不燃ごみ収集袋に入れて出して下さい。
	体温計	右記 水銀使用は蛍光灯類、電子製は小型金属類に出して下さい。
	体重計	小型金属類 市の指定した不燃ごみ収集袋に入れて出して下さい。
	耐熱ガラス	陶器類 市の指定した不燃ごみ収集袋に入れて出して下さい。
	タイヤ	持込み禁止 販売店か自動車修理店、ガソリンスタンド等にご相談ください。
	タイヤチェーン	粗大ごみ 直接搬入して下さい。
	タイル	持込み禁止 販売店か処理業者にご相談ください。
	タオルケット	燃えるごみ 市の指定した可燃ごみ収集袋に入れて出して下さい。
	畳	粗大ごみ 直接搬入して下さい。
	卓球台	粗大ごみ 直接搬入して下さい。
	立てす	粗大ごみ 直接搬入して下さい。
	タバコ	燃えるごみ 市の指定した可燃ごみ収集袋に入れて出して下さい。

# ごみの分別と出し方（50音順）

※この分別区分はあくまで一例です。ごみを出すときの参考にしてください。  
 ※粗大ごみになる大きさの基準は、市の指定した袋に入らないものになります。解体等で小さくなるもので、指定袋に入る場合はそれぞれ材質に従い分別を行ってください。

品目	分別区分	出し方・ワンポイント
た	タバコの箱	紙製容器包装 市販の20L以上の透明か半透明の袋に入れて出して下さい。P10参照
	たまごのパック	プラ製容器包装 市販の20L以上の透明か半透明の袋に入れて出して下さい。P9参照
	たも網	粗大ごみ 直接搬入して下さい。
	たらい	粗大ごみ 直接搬入して下さい。
	樽	粗大ごみ 直接搬入して下さい。
	たわし	右記 亀の子は燃えるごみ、金属製は小型金属類に出して下さい。
	タンス	粗大ごみ 直接搬入して下さい。
	ダンボール	古紙類 紐できちんと縛って出して下さい。
ち	地球儀	粗大ごみ 直接搬入して下さい。
	チャイルドシート	粗大ごみ 直接搬入して下さい。
	茶筒	かん類 中を洗浄してかん類のコンテナに入れて出して下さい。
	茶碗	陶器類 市の指定した不燃ごみ収集袋に入れて出して下さい。
	中華なべ	小型金属類 市の指定した不燃ごみ収集袋に入れて出して下さい。
	注射針	持込み禁止 販売店か処理業者にご相談ください。
つ	つい立	粗大ごみ 直接搬入して下さい。
	机	粗大ごみ 直接搬入して下さい。
	杖	粗大ごみ 直接搬入して下さい。
	積み木	燃えるごみ 市の指定した可燃ごみ収集袋に入れて出して下さい。
	爪切り	小型金属類 市の指定した不燃ごみ収集袋に入れて出して下さい。
	釣り糸	燃えるごみ 市の指定した可燃ごみ収集袋に入れて出して下さい。
	釣竿	粗大ごみ 直接搬入して下さい。
て	ディスプレイ（PC）	持込み禁止 各パソコンメーカーに問い合わせして下さい。P15を参照
	テープデッキ	粗大ごみ 直接搬入して下さい。
	テーブル	粗大ごみ 直接搬入して下さい。
	テーブルクロス	燃えるごみ 市の指定した可燃ごみ収集袋に入れて出して下さい。
	テーブルコーダー	粗大ごみ 直接搬入して下さい。
	手押し車	粗大ごみ 直接搬入して下さい。
	手鏡	陶器類 市の指定した不燃ごみ収集袋に入れて出して下さい。
	デジタルカメラ	小型金属類 市の指定した不燃ごみ収集袋に入れて出して下さい。

# ごみの分別と出し方（50音順）

※この分別区分はあくまで一例です。ごみを出すときの参考にしてください。  
 ※粗大ごみになる大きさの基準は、市の指定した袋に入らないものになります。解体等で小さくなるもので、指定袋に入る場合はそれぞれ材質に従い分別を行ってください。

品目	分別区分	出し方・ワンポイント
デジタルビデオカメラ	小型金属類	市の指定した不燃ごみ収集袋に入れて出して下さい。
デスクマット	粗大ごみ	直接搬入して下さい。
鉄板	粗大ごみ	直接搬入して下さい。
テニスボール	燃えるごみ	市の指定した可燃ごみ収集袋に入れて出して下さい。
手袋	燃えるごみ	市の指定した可燃ごみ収集袋に入れて出して下さい。
テレビ	家電リサイクル品	販売店か指定取引業者にご相談ください。P14を参照
テレビ台	粗大ごみ	直接搬入して下さい。
電気温水器	粗大ごみ	直接搬入して下さい。
電気カーペット	粗大ごみ	直接搬入して下さい。
電動カンナ	小型金属類	指定袋に入らないものは、直接搬入して下さい。刃は刃物類へ
電動ドリル	小型金属類	指定袋に入らないものは、直接搬入して下さい。刃は刃物類へ
電動のこぎり	小型金属類	指定袋に入らないものは、直接搬入して下さい。刃は刃物類へ
電気毛布	粗大ごみ	直接搬入して下さい。
電球	陶器類	市の指定した不燃ごみ収集袋に入れて出して下さい。
電球型蛍光管	蛍光灯類	蛍光灯類のコンテナに入れて出して下さい。
電子オルガン	粗大ごみ	直接搬入して下さい。
電磁調理器	小型金属類	指定袋に入らないものは、直接搬入してください。
電子手帳	小型金属類	市の指定した不燃ごみ収集袋に入れて出して下さい。
電子レンジ	粗大ごみ	直接搬入して下さい。
天体望遠鏡	粗大ごみ	直接搬入して下さい。
電卓	小型金属類	市の指定した不燃ごみ収集袋に入れて出して下さい。
電池	乾電池類	乾電池のコンテナに入れて出して下さい。
テント	粗大ごみ	直接搬入して下さい。
電話機	小型金属類	市の指定した不燃ごみ収集袋に入れて出して下さい。
砥石	持込み禁止	販売店か処理業者にご相談ください。
豆腐容器	プラ製容器包装	市販の20L以上の透明か半透明の袋に入れて出して下さい。P9参照
トースター	小型金属類	市の指定した不燃ごみ収集袋に入れて出して下さい。
毒物容器	持込み禁止	販売店か処理業者にご相談ください。
時計	小型金属類	市の指定した不燃ごみ収集袋に入れて出して下さい。

# ごみの分別と出し方（50音順）

※この分別区分はあくまで一例です。ごみを出すときの参考にしてください。  
 ※粗大ごみになる大きさの基準は、市の指定した袋に入らないものになります。解体等で小さくなるもので、指定袋に入る場合はそれぞれ材質に従い分別を行ってください。

	品 目	分別区分	出し方・ワンポイント
と	土砂	持込み禁止	販売店か処理業者にご相談ください。
	戸棚	粗大ごみ	直接搬入して下さい。
	トタン	粗大ごみ	家庭用で少量のもののみ直接搬入可能です。
	トナー	燃えるごみ	市の指定した可燃ごみ収集袋に入れて出して下さい。
	ドライバー	小型金属類	市の指定した不燃ごみ収集袋に入れて出して下さい。
	ドライヤー	小型金属類	市の指定した不燃ごみ収集袋に入れて出して下さい。
	ドラム缶	粗大ごみ	直接搬入して下さい。
	鳥かご	粗大ごみ	直接搬入して下さい。
	ドリンクびん	びん類	3色に分別して各色の掛札のコンテナに入れて出して下さい。
	塗料缶	粗大ごみ	直接搬入して下さい。
	トレー	右記	金属製は小型金属類、木・プラ製は燃えるごみに出して下さい。
	トレーニング機器	粗大ごみ	直接搬入して下さい。
	トロフィー	粗大ごみ	直接搬入して下さい。
な	ナイフ	刃物・突鋭物等	刃物等の掛札のコンテナに入れて出して下さい。
	苗箱	持込み禁止	販売店か処理業者にご相談ください。
	長靴	燃えるごみ	市の指定した可燃ごみ収集袋に入れて出して下さい。
	流し台	粗大ごみ	直接搬入して下さい。
	なべ	小型金属類	市の指定した不燃ごみ収集袋に入れて出して下さい。
	生ごみ	燃えるごみ	市の指定した可燃ごみ収集袋に入れて出して下さい。
	波板	粗大ごみ	直接搬入して下さい。
	縄	燃えるごみ	市の指定した可燃ごみ収集袋に入れて出して下さい。
に	二段ベット	粗大ごみ	直接搬入して下さい。
	乳酸菌飲料容器	プラ製容器包装	市販の20L以上の透明か半透明の袋に入れて出して下さい。P9参照
	入浴剤の容器	プラ製容器包装	市販の20L以上の透明か半透明の袋に入れて出して下さい。P9参照
	庭木の枝葉	燃えるごみ	市の指定した可燃ごみ収集袋に入れて出して下さい。
	人形	燃えるごみ	市の指定した可燃ごみ収集袋に入れて出して下さい。
ぬ	ぬいぐるみ	燃えるごみ	市の指定した可燃ごみ収集袋に入れて出して下さい。
	縫い針	刃物・突鋭物等	刃物等の掛札のコンテナに入れて出して下さい。
	布類	燃えるごみ	市の指定した可燃ごみ収集袋に入れて出して下さい。



# ごみの分別と出し方（50音順）

※この分別区分はあくまで一例です。ごみを出すときの参考にしてください。  
 ※粗大ごみになる大きさの基準は、市の指定した袋に入らないものになります。解体等で小さくなるもので、指定袋に入る場合はそれぞれ材質に従い分別を行ってください。

品目	分別区分	出し方・ワンポイント
ね	ネジ	小型金属類 市の指定した不燃ごみ収集袋に入れて出して下さい。
	寝袋	粗大ごみ 直接搬入して下さい。
	粘着シート	燃えるごみ 市の指定した可燃ごみ収集袋に入れて出して下さい。
	粘土	燃えるごみ 市の指定した可燃ごみ収集袋に入れて出して下さい。
の	ノートパソコン	持込み禁止 各パソコンメーカーに問い合わせして下さい。P15を参照
	農薬	持込み禁止 販売店か処理業者にご相談ください。
	農業機械	右記 販売店にご相談ください。小型のものは、粗大ごみで直接搬入可能です。
	農業用ビニール	持込み禁止 販売店か処理業者にご相談ください。
	のこぎり	刃物・突鋭物等 刃物等の掛札のコンテナに入れて出して下さい。
	のみ	刃物・突鋭物等 刃物等の掛札のコンテナに入れて出して下さい。
	海苔のびん	びん類 3色に分別して各色の掛札のコンテナに入れて出して下さい。
は	バーベキューコンロ	粗大ごみ 直接搬入して下さい。
	バーベキュー用金網	小型金属類 指定袋に入らないものは、直接搬入して下さい。
	ハーモニカ	小型金属類 市の指定した不燃ごみ収集袋に入れて出して下さい。
	灰	持込み禁止 処理業者にご相談ください。
	灰皿	右記 金属製は小型金属類、ガラス製はガラス類に出して下さい。
	廃天ぷら油	廃天ぷら油 廃天ぷら油の掛札のついたコンテナに入れて出して下さい。
	廃油（食用以外）	持込み禁止 販売店か処理業者にご相談ください。
	ハウスビニール	持込み禁止 販売店か処理業者にご相談ください。
	ハウスパイプ	粗大ごみ 直接搬入して下さい。
	はがま	小型金属類 市の指定した不燃ごみ収集袋に入れて出して下さい。
	はかり	小型金属類 市の指定した不燃ごみ収集袋に入れて出して下さい。
	白色トレイ	白色トレイ・発泡スチロール 市販の20L以上の透明か半透明の袋に入れて出して下さい。P8参照
	白熱電球	陶器類 市の指定した不燃ごみ収集袋に入れて出して下さい。
	はけ	燃えるごみ 市の指定した可燃ごみ収集袋に入れて出して下さい。
	バケツ	燃えるごみ 市の指定した可燃ごみ収集袋に入れて出して下さい。
	はさみ	刃物・突鋭物等 刃物等の掛札のコンテナに入れて出して下さい。
	はしご	粗大ごみ 直接搬入して下さい。
	バスケットボール	燃えるごみ 市の指定した可燃ごみ収集袋に入れて出して下さい。

# ごみの分別と出し方（50音順）

※この分別区分はあくまで一例です。ごみを出すときの参考にしてください。  
 ※粗大ごみになる大きさの基準は、市の指定した袋に入らないものになります。解体等で小さくなるもので、指定袋に入る場合はそれぞれ材質に従い分別を行ってください。

品目	分別区分	出し方・ワンポイント
は		
バスマット	燃えるごみ	市の指定した可燃ごみ収集袋に入れて出して下さい。
パソコン	持込み禁止	各パソコンメーカーにお問い合わせ下さい。P15を参照
パソコンラック	粗大ごみ	直接搬入して下さい。
鉢	陶器類	市の指定した不燃ごみ収集袋に入れて出して下さい。
発煙筒	持込み禁止	販売店か処理業者にご相談ください。
バッグ	燃えるごみ	市の指定した可燃ごみ収集袋に入れて出して下さい。
バッテリー	電池類	乾電池類のコンテナに入れて出して下さい。（カーバッテリーは除く）
発砲スチロール	白色トレイ・ 発砲スチロール	市販の20L以上の透明か半透明の袋に入れて出して下さい。P8参照
パネルヒーター	粗大ごみ	直接搬入して下さい。
歯ブラシ	燃えるごみ	市の指定した可燃ごみ収集袋に入れて出して下さい。
歯磨きチューブ	燃えるごみ	市の指定した可燃ごみ収集袋に入れて出して下さい。
針	刃物・突鋭物等	刃物等の掛札のコンテナに入れて出して下さい。
針金	刃物・突鋭物等	刃物等の掛札のコンテナに入れて出して下さい。
バレーボール	燃えるごみ	市の指定した可燃ごみ収集袋に入れて出して下さい。
ハンガー	右記	金属製は刃物・突鋭物等、プラ製は燃えるごみに出して下さい。
ハンドバッグ	燃えるごみ	市の指定した可燃ごみ収集袋に入れて出して下さい。
ハンドミキサー	小型金属類	市の指定した不燃ごみ収集袋に入れて出して下さい。
ひ		
ピアノカ	燃えるごみ	市の指定した可燃ごみ収集袋に入れて出して下さい。
ピアノ	粗大ごみ	直接搬入して下さい。
ビー玉	陶器類	市の指定した不燃ごみ収集袋に入れて出して下さい。
ビーチサンダル	燃えるごみ	市の指定した可燃ごみ収集袋に入れて出して下さい。
ビーチパラソル	粗大ごみ	直接搬入して下さい。
ビーチボール	燃えるごみ	市の指定した可燃ごみ収集袋に入れて出して下さい。
ビールびん	生びん類	中を洗浄し生びんの掛札のコンテナに入れて出して下さい。
ビデオカメラ	小型金属類	市の指定袋に入れ、中の乾電池はコンテナに入れて出して下さい。
ビデオテープ	燃えるごみ	市の指定した可燃ごみ収集袋に入れて出して下さい。
ビデオデッキ	小型金属類	市の指定袋に入れ、中の乾電池はコンテナに入れて出して下さい。
ビニール袋	プラ製容器包装	市販の20L以上の透明か半透明の袋に入れて出して下さい。P9参照

# ごみの分別と出し方（50音順）

※この分別区分はあくまで一例です。ごみを出すときの参考にしてください。  
 ※粗大ごみになる大きさの基準は、市の指定した袋に入らないものになります。解体等で小さくなるもので、指定袋に入る場合はそれぞれ材質に従い分別を行ってください。

品目	分別区分	出し方・ワンポイント
ひ ビニールシート	燃えるごみ	市の指定した可燃ごみ収集袋に入れて出して下さい。
肥料袋（家庭用）	プラ製容器包装	市販の20L以上の透明か半透明の袋に入れて出して下さい。P9参照
い ファンヒーター	粗大ごみ	燃料を抜き取って直接搬入して下さい。
フィルム	燃えるごみ	市の指定した可燃ごみ収集袋に入れて出して下さい。
風船	燃えるごみ	市の指定した可燃ごみ収集袋に入れて出して下さい。
ブーツ	燃えるごみ	市の指定した可燃ごみ収集袋に入れて出して下さい。
風鈴	陶器類	市の指定した不燃ごみ収集袋に入れて出して下さい。
フォーク	右記	金属製は小型金属類、プラ製は燃えるごみに出して下さい。
いすま	粗大ごみ	直接搬入して下さい。
ふた（金属製）	小型金属類	市の指定した不燃ごみ収集袋に入れて出して下さい。
ふた（プラスチック製）	プラ製容器包装	市販の20L以上の透明か半透明の袋に入れて出して下さい。P9参照
ふとん	粗大ごみ	直接搬入して下さい。
ふとん乾燥機	小型金属類	指定袋に入らないものは、直接搬入して下さい。
フライパン	小型金属類	市の指定した不燃ごみ収集袋に入れて出して下さい。
ブラインド	粗大ごみ	直接搬入して下さい。
ブラシ	燃えるごみ	市の指定した可燃ごみ収集袋に入れて出して下さい。
プラズマテレビ	家電リサイクル品	販売店か指定取引業者にご相談ください。P14を参照
プラモデル	燃えるごみ	市の指定した可燃ごみ収集袋に入れて出して下さい。
ブランコ	粗大ごみ	直接搬入して下さい。
ブランタ	燃えるごみ	指定袋に入らないものは、直接搬入してください。
プリンカップ	プラ製容器包装	市販の20L以上の透明か半透明の袋に入れて出して下さい。P9参照
プリンタ	粗大ごみ	直接搬入して下さい。
ブロック	持込み禁止	販売店か処理業者にご相談ください。
フロッピーディスク	燃えるごみ	市の指定した可燃ごみ収集袋に入れて出して下さい。
風呂のふた	粗大ごみ	直接搬入して下さい。
文鎮	小型金属類	市の指定した不燃ごみ収集袋に入れて出して下さい。
噴霧器	小型金属類	指定袋に入らないものは、直接搬入して下さい。
へ ヘアスプレー缶	スプレー缶	中身を出し、スプレー缶の掛札のコンテナに入れて出して下さい。
ヘアブラシ	燃えるごみ	市の指定した可燃ごみ収集袋に入れて出して下さい。

# ごみの分別と出し方（50音順）

※この分別区分はあくまで一例です。ごみを出すときの参考にしてください。  
 ※粗大ごみになる大きさの基準は、市の指定した袋に入らないものになります。解体等で小さくなるもので、指定袋に入る場合はそれぞれ材質に従い分別を行ってください。

品目	分別区分	出し方・ワンポイント
へ		
ベッド	粗大ごみ	直接搬入して下さい。
ヘッドホン	小型金属類	市の指定した不燃ごみ収集袋に入れて出して下さい。
ベニヤ板	粗大ごみ	直接搬入して下さい。
ベビーいす	粗大ごみ	直接搬入して下さい。
ベビーカー	粗大ごみ	直接搬入して下さい。
ベビーベッド	粗大ごみ	直接搬入して下さい。
ペットボトル	ペットボトル	中を洗浄し、市販の20L以上の透明か半透明の袋に入れて出して下さい。
ベルト	燃えるごみ	金具は外して小型金属類に出して下さい。
ヘルメット	右記	金具はできるだけ取って、可燃ごみに出して下さい。
便器	持込み禁止	販売店か処理業者にご相談ください。
弁当容器	プラ製容器包装	市販の20L以上の透明か半透明の袋に入れて出して下さい。P9参照
ほ		
ボイラー	持込み禁止	販売店か処理業者にご相談ください。
ほうき	粗大ごみ	直接搬入して下さい。
ぼうし	燃えるごみ	市の指定した可燃ごみ収集袋に入れて出して下さい。
包装用フィルム	プラ製容器包装	市販の20L以上の透明か半透明の袋に入れて出して下さい。P9参照
包装用ラップ	燃えるごみ	市の指定した可燃ごみ収集袋に入れて出して下さい。
包丁	刃物・突鋭物等	刃物等の掛札のコンテナに入れて出して下さい。
ホース	燃えるごみ	市の指定した可燃ごみ収集袋に入れて出して下さい。
ポータブルトイレ	粗大ごみ	直接搬入して下さい。
防虫・防腐剤	燃えるごみ	市の指定した可燃ごみ収集袋に入れて出して下さい。
ボウル	小型金属類	市の指定した不燃ごみ収集袋に入れて出して下さい。
ボール	燃えるごみ	市の指定した可燃ごみ収集袋に入れて出して下さい。
ボールペン	燃えるごみ	市の指定した可燃ごみ収集袋に入れて出して下さい。
ボーリングの球	持込み禁止	販売店か産業廃棄物処理業者にご相談ください。
ハウロウなべ	小型金属類	市の指定した不燃ごみ収集袋に入れて出して下さい。
歩行器	粗大ごみ	直接搬入して下さい。
補助動力付き自転車	粗大ごみ	直接搬入して下さい。
ボタン電池	乾電池類	乾電池のコンテナに入れて出して下さい。
ホッチキス	小型金属類	市の指定した不燃ごみ収集袋に入れて出して下さい。

# ごみの分別と出し方（50音順）

※この分別区分はあくまで一例です。ごみを出すときの参考にしてください。  
 ※粗大ごみになる大きさの基準は、市の指定した袋に入らないものになります。解体等で小さくなるもので、指定袋に入る場合はそれぞれ材質に従い分別を行ってください。

品目	分別区分	出し方・ワンポイント
ほ	ホッチキスの針	小型金属類 市の指定した不燃ごみ収集袋に入れて出して下さい。
	ポット	小型金属類 市の指定した不燃ごみ収集袋に入れて出して下さい。
	ホットプレート	小型金属類 市の指定した不燃ごみ収集袋に入れて出して下さい。
	哺乳びん	右記 ガラス製は陶器類に、プラ製は燃えるごみに出して下さい。
	ポリタンク	燃えるごみ 指定袋に入らないものは、直接搬入して下さい。
	ポリバケツ	燃えるごみ 市の指定した可燃ごみ収集袋に入れて出して下さい。
	保冷剤	燃えるごみ 市の指定した可燃ごみ収集袋に入れて出して下さい。
	ホワイトボード	粗大ごみ 直接搬入して下さい。
	本	古紙類 紐できちんと縛って出して下さい。
	盆	燃えるごみ 市の指定した可燃ごみ収集袋に入れて出して下さい。
	本棚	粗大ごみ 直接搬入して下さい。
	ま	麻雀台
麻雀パイ		燃えるごみ 市の指定した可燃ごみ収集袋に入れて出して下さい。
麻雀マット		燃えるごみ 市の指定した可燃ごみ収集袋に入れて出して下さい。
マイク		小型金属類 市の指定した不燃ごみ収集袋に入れて出して下さい。
マウス		小型金属類 市の指定した不燃ごみ収集袋に入れて出して下さい。
マグカップ		右記 プラスチック製は燃えるごみ、金属製は小型金属類など材質で判断して下さい。
巻尺		燃えるごみ 市の指定した可燃ごみ収集袋に入れて出して下さい。
まくら		燃えるごみ 市の指定した可燃ごみ収集袋に入れて出して下さい。
マジックペン		燃えるごみ 市の指定した可燃ごみ収集袋に入れて出して下さい。
マッサージ機		粗大ごみ 直接搬入して下さい。
マットレス		粗大ごみ 直接搬入して下さい。
窓ガラス		ガラス類 ガラス類の掛札のコンテナに入れて出して下さい。
まな板		燃えるごみ 市の指定した可燃ごみ収集袋に入れて出して下さい。
魔法瓶		小型金属類 市の指定した不燃ごみ収集袋に入れて出して下さい。
豆電球		陶器類 市の指定した不燃ごみ収集袋に入れて出して下さい。
マヨネーズの容器		プラ製容器包装 市販の20L以上の透明か半透明の袋に入れて出して下さい。P9参照
マンガ本		古紙類 紐できちんと縛って出して下さい。
万年筆		小型金属類 市の指定した不燃ごみ収集袋に入れて出して下さい。

# ごみの分別と出し方（50音順）

※この分別区分はあくまで一例です。ごみを出すときの参考にしてください。  
 ※粗大ごみになる大きさの基準は、市の指定した袋に入らないものになります。解体等で小さくなるもので、指定袋に入る場合はそれぞれ材質に従い分別を行ってください。

品目	分別区分	出し方・ワンポイント
ま 万歩計	小型金属類	市の指定した不燃ごみ収集袋に入れて出して下さい。
み ミシン	粗大ごみ	直接搬入して下さい。
	プラ製容器包装	市販の20L以上の透明か半透明の袋に入れて出して下さい。P9参照
	小型金属類	市の指定した不燃ごみ収集袋に入れて出して下さい。
む 虫かご	右記	プラスチック製は燃えるごみ、金属製は小型金属類など材質で判断して下さい。
	小型金属類	市の指定した不燃ごみ収集袋に入れて出して下さい。
	陶器類	市の指定した不燃ごみ収集袋に入れて出して下さい。
め めがね	陶器類	市の指定した不燃ごみ収集袋に入れて出して下さい。
	燃えるごみ	市の指定した可燃ごみ収集袋に入れて出して下さい。
	小型金属類	市の指定袋に入れ、中の乾電池はコンテナに入れて出して下さい。
	小型金属類	市の指定した不燃ごみ収集袋に入れて出して下さい。
も 毛布	粗大ごみ	直接搬入して下さい。
	燃えるごみ	大きなもの・多量なものは直接搬入して下さい。
	粗大ごみ	直接搬入して下さい。
	粗大ごみ	直接搬入して下さい。
	粗大ごみ	直接搬入して下さい。
や やかん	小型金属類	市の指定した不燃ごみ収集袋に入れて出して下さい。
	燃えるごみ	市の指定した可燃ごみ収集袋に入れて出して下さい。
	燃えるごみ	市の指定した可燃ごみ収集袋に入れて出して下さい。
	持込み禁止	販売店か処理業者にご相談ください。
ゆ 湯たんぽ（金属製）	小型金属類	市の指定した不燃ごみ収集袋に入れて出して下さい。
	燃えるごみ	市の指定した可燃ごみ収集袋に入れて出して下さい。
	粗大ごみ	直接搬入して下さい。
	粗大ごみ	直接搬入して下さい。
よ ヨーグルトの容器	プラ製容器包装	市販の20L以上の透明か半透明の袋に入れて出して下さい。P9参照
	持込み禁止	販売店か処理業者にご相談ください。
	陶器類	洗浄で汚れが取れないものは、市の指定した不燃ごみ収集袋に入れて出して下さい。
ら ライター	乾電池類	乾電池のコンテナにナイロン袋に入れて出して下さい。
	燃えるごみ	市の指定した可燃ごみ収集袋に入れて出して下さい。

# ごみの分別と出し方（50音順）

※この分別区分はあくまで一例です。ごみを出すときの参考にしてください。  
 ※粗大ごみになる大きさの基準は、市の指定した袋に入らないものになります。解体等で小さくなるもので、指定袋に入る場合はそれぞれ材質に従い分別を行ってください。

品目	分別区分	出し方・ワンポイント
ら	ラケット（金属製）	粗大ごみ 直接搬入して下さい。
	ラジオ	小型金属類 市の指定袋に入れ、中の乾電池はコンテナに入れて出して下さい。
	ラジカセ	小型金属類 市の指定袋に入れ、中の乾電池はコンテナに入れて出して下さい。
	ラップ（使用済）	燃えるごみ 市の指定した可燃ごみ収集袋に入れて出して下さい。
	ランドセル	燃えるごみ 金具は外して小型金属類に出して下さい。
	ランプ	小型金属類 市の指定した不燃ごみ収集袋に入れて出して下さい。
り	リール	小型金属類 市の指定した不燃ごみ収集袋に入れて出して下さい。
	リコーダー	燃えるごみ 市の指定した可燃ごみ収集袋に入れて出して下さい。
	リモコン	小型金属類 市の指定袋に入れ、中の乾電池はコンテナに入れて出して下さい。
	リヤカー	持込み禁止 販売店か処理業者にご相談ください。
	リュックサック	燃えるごみ 金具は外して小型金属類に出して下さい。
	料理パック	プラ製容器包装 市販の20L以上の透明か半透明の袋に入れて出して下さい。P9参照
る	ルアー	燃えるごみ 市の指定した可燃ごみ収集袋に入れて出して下さい。
れ	冷蔵庫	家電リサイクル品 販売店か指定取引業者にご相談ください。P14を参照
	冷凍庫	家電リサイクル品 販売店か指定取引業者にご相談ください。P14を参照
	レコード盤	燃えるごみ 市の指定した可燃ごみ収集袋に入れて出して下さい。
	レジ袋	プラ製容器包装 市販の20L以上の透明か半透明の袋に入れて出して下さい。P9参照
	レンガ	持込み禁止 販売店か処理業者にご相談ください。
	レンジ台	粗大ごみ 直接搬入して下さい。
	レンズ	ガラス類 ガラス類のコンテナに入れて出して下さい。プラ製のものは可燃ごみです。
ろ	ろうそく	燃えるごみ 市の指定した可燃ごみ収集袋に入れて出して下さい。
	ロープ	粗大ごみ 直接搬入して下さい。長さ40cm以下のものは可燃ごみ収集袋に入れて出して下さい。
	ローラースケート	燃えるごみ 金具は外して小型金属類に出して下さい。
わ	ワープロ	小型金属類 指定袋に入らないものは、直接搬入して下さい。
	ワイヤーロープ	小型金属類 指定袋に入らない、又は重量が10kgを超えるものは直接搬入して下さい。
	ワインのびん	びん類 3色に分別して各色の掛札のコンテナに入れて出して下さい。
	輪ゴム	燃えるごみ 市の指定した可燃ごみ収集袋に入れて出して下さい。
	綿	燃えるごみ 市の指定した可燃ごみ収集袋に入れて出して下さい。
	割れたびん	ガラス類 ガラス類の掛札のコンテナに入れて出して下さい。

# 美作クリーンセンターのご案内

## 施設案内図



## 施設配置図



○場内は一方通行となっておりますので、赤い矢印に従い搬入を行ってください。

○場内は、作業者や収集車両等が行き来しています。より安全に搬入を行っていただくために徐行運転をお願いします。

○進入路や場内にごみが落ちていることがあります。搬入の際には、廃棄物が飛散しないよう十分注意してください。