

# 平成24年度 財政状況資料集

## 総括表（市町村）

都道府県名	岡山県		市町村類型	I - 1		指定団体等の指定状況		区分		平成24年度(千円)	平成23年度(千円)	区分		平成24年度(千円・%)	平成23年度(千円・%)																																																																																																																																																																																						
						財政健全化等	×	歳入総額	22,862,083	23,927,726	実質収支比率	7.1	8.5																																																																																																																																																																																								
市町村名	美作市		地方交付税種地	1-1	財源超過	×	歳出総額	21,750,837	22,612,254	経常収支比率	91.6	90.1	(96.9)	(95.4)																																																																																																																																																																																							
					首都	×	歳入歳出差引	1,111,246	1,315,472	(※1)																																																																																																																																																																																											
					近畿	×	翌年度に繰越すべき財源	44,996	17,824	標準財政規模	15,123,622	15,306,239																																																																																																																																																																																									
					中部	×	実質収支	1,066,250	1,297,648	財政力指数	0.26	0.26																																																																																																																																																																																									
人口	22年国調(人)	30,498	産業構造(※5)		中部	×	単年度収支	-231,398	15,592	公債費負担比率	21.4	21.9																																																																																																																																																																																									
	17年国調(人)	32,479			過疎	○	積立金	3,708	2,060	健全化判断比率																																																																																																																																																																																											
	増減率(%)	-6.1			山振	○	繰上償還金	180,136	188,154	実質赤字比率	-	-																																																																																																																																																																																									
住民基本台帳人口(※7)	25.03.31(人)	30,598	第1次	22年国調	1,666	2,241	低開発	○	積立金取崩し額	-	-	連結実質赤字比率	-	-																																																																																																																																																																																							
	うち日本人(人)	30,425		17年国調	12.3	14.5	指数表選定	○	実質単年度収支	-47,554	205,806	実質公債費比率	16.2	17.0																																																																																																																																																																																							
	24.03.31(人)	30,887	第2次	4.178	5.127			基準財政収入額	2,852,291	2,916,298	資金不足比率(※4)																																																																																																																																																																																										
	うち日本人(人)	30,887		31.0	33.2			基準財政需要額	10,892,836	11,101,760																																																																																																																																																																																											
	増減率(%)	-0.9	第3次	7.650	8.075			標準税収入額等	3,637,149	3,701,877																																																																																																																																																																																											
	うち日本人(%)	-1.5		56.7	52.2			経常経費充当一般財源等	13,895,949	13,895,172																																																																																																																																																																																											
面積(km <sup>2</sup> )	429.19						歳入一般財源等	17,031,930	17,721,236																																																																																																																																																																																												
人口密度(人/km <sup>2</sup> )	71																																																																																																																																																																																																				
世帯数(世帯)	11,205																																																																																																																																																																																																				
職員の状況																																																																																																																																																																																																					
特別職等	区分	定数	1人あたり平均給料月額(百円)	一般職員等	区分	職員数(人)	給料月額(百円)	1人あたり平均給料月額(百円)	地方債現在高	28,941,353	29,593,493																																																																																																																																																																																										
	市区町村長	1	8,100		一般職員	438	1,362,618	3,111	うち公的資金	18,238,553	19,578,481																																																																																																																																																																																										
	副市区町村長	1	6,500		うち消防職員	63	173,250	2,750	債務負担行為額(支出予定額)	5,265,109	1,095,135																																																																																																																																																																																										
	教育長	1	5,900		うち技能労務職員	48	136,752	2,849	収益事業収入	-	-																																																																																																																																																																																										
	議会議長	1	4,100		教育公務員	18	54,900	3,050	土地開発基金現在高	469,664	469,569																																																																																																																																																																																										
	議会副議長	1	3,450		臨時職員	-	-	-	財政調整基金	3,782,491	3,147,049																																																																																																																																																																																										
	議会議員	20	3,200		合計	456	1,417,518	3,109	積立金現在高	1,364,470	1,022,859																																																																																																																																																																																										
						ラスバイレス指数(※6)	104.4	(96.4)		減債基金	5,849,292	5,644,217																																																																																																																																																																																									
										その他特定目的基金																																																																																																																																																																																											
	<table border="0"> <tr> <td>一般会計等の一覧</td> <td>事業会計の一覧</td> <td>公営企業(法適)の一覧</td> <td>公営企業(法非適)の一覧</td> <td>関係する一部事務組合等一覧</td> <td>地方公社・第三セクター等一覧</td> </tr> <tr> <td>項番</td> <td>会計名</td> <td>項番</td> <td>会計名</td> <td>項番</td> <td>組合等名</td> <td>項番</td> <td>団体名</td> <td></td> <td></td> <td></td> <td></td> <td></td> <td></td> <td></td> <td>(※3)</td> </tr> <tr> <td>(1) 一般会計</td> <td></td> <td>(8) 美作市国民健康保険特別会計(事業勘定)</td> <td></td> <td>(14) 美作市水道事業会計</td> <td></td> <td>(17) 美作市簡易水道特別会計</td> <td></td> <td>(19) 勝農業共済事務組合</td> <td></td> <td>(29) 有限会社特産館みまさか</td> <td></td> <td></td> <td></td> <td></td> <td></td> </tr> <tr> <td>(2) 美作市土地取得特別会計</td> <td></td> <td>(9) 美作市国民健康保険特別会計(直診勘定)</td> <td></td> <td>(15) 美作市病院事業会計</td> <td></td> <td>(18) 美作市都市と農村の交流施設特別会計</td> <td></td> <td>(20) 岡山県市町村税整理組合</td> <td></td> <td>(30) 財団法人バレンタインパーク作東振興公社</td> <td></td> <td></td> <td></td> <td></td> <td></td> </tr> <tr> <td>(3) 美作市住宅新築資金等貸付事業特別会計</td> <td></td> <td>(10) 美作市介護保険特別会計(事業勘定)</td> <td></td> <td>(16) 美作市下水道事業会計</td> <td></td> <td></td> <td></td> <td>(21) 岡山県後期高齢者医療広域連合(一般会計)</td> <td></td> <td>(31) 美作市土地開発公社</td> <td></td> <td></td> <td></td> <td></td> <td></td> </tr> <tr> <td>(4) 美作市公園墓地事業特別会計</td> <td></td> <td>(11) 美作市介護保険特別会計(サービス勘定)</td> <td></td> <td></td> <td></td> <td></td> <td></td> <td>(22) 岡山県後期高齢者医療広域連合(特別会計)</td> <td></td> <td>(32) 東栗倉工房株式会社</td> <td></td> <td></td> <td></td> <td></td> <td></td> </tr> <tr> <td>(5) 矢田茂・原田政次郎・福田五男奨学基金特別会計</td> <td></td> <td>(12) 美作市後期高齢者医療特別会計</td> <td></td> <td></td> <td></td> <td></td> <td></td> <td>(23) 岡山県市町村総合事務組合(一般会計)</td> <td></td> <td>(33) 東栗倉特産物販売有限公司</td> <td></td> <td></td> <td></td> <td></td> <td></td> </tr> <tr> <td>(6) 美作市武蔵の里特別会計</td> <td></td> <td>(13) 美作市老人保健施設事業特別会計</td> <td></td> <td></td> <td></td> <td></td> <td></td> <td>(24) 岡山県市町村総合事務組合(貸付金特別会計)</td> <td></td> <td>(34) (有)大原農業振興センター</td> <td></td> <td></td> <td></td> <td></td> <td></td> </tr> <tr> <td>(7) 美作市愛の村パーク特別会計</td> <td></td> <td></td> <td></td> <td></td> <td></td> <td></td> <td></td> <td>(25) 岡山県市町村総合事務組合(脱退還付金特別会計)</td> <td></td> <td>(35) 株式会社みまちゃんネル</td> <td></td> <td></td> <td></td> <td></td> <td></td> </tr> <tr> <td></td> <td></td> <td></td> <td></td> <td></td> <td></td> <td></td> <td></td> <td>(26) 岡山県市町村総合事務組合(交通災害共済特別会計)</td> <td></td> <td>(36) 株式会社作東バレンタインホテル</td> <td></td> <td></td> <td></td> <td></td> <td></td> </tr> <tr> <td></td> <td></td> <td></td> <td></td> <td></td> <td></td> <td></td> <td></td> <td>(27) 美作養護老人ホーム組合(養護老人ホーム会計)</td> <td></td> <td></td> <td></td> <td></td> <td></td> <td></td> <td></td> </tr> <tr> <td></td> <td></td> <td></td> <td></td> <td></td> <td></td> <td></td> <td></td> <td>(28) 美作養護老人ホーム組合(特別養護老人ホーム会計)</td> <td></td> <td></td> <td></td> <td></td> <td></td> <td></td> <td></td> </tr> </table>																一般会計等の一覧	事業会計の一覧	公営企業(法適)の一覧	公営企業(法非適)の一覧	関係する一部事務組合等一覧	地方公社・第三セクター等一覧	項番	会計名	項番	会計名	項番	組合等名	項番	団体名								(※3)	(1) 一般会計		(8) 美作市国民健康保険特別会計(事業勘定)		(14) 美作市水道事業会計		(17) 美作市簡易水道特別会計		(19) 勝農業共済事務組合		(29) 有限会社特産館みまさか						(2) 美作市土地取得特別会計		(9) 美作市国民健康保険特別会計(直診勘定)		(15) 美作市病院事業会計		(18) 美作市都市と農村の交流施設特別会計		(20) 岡山県市町村税整理組合		(30) 財団法人バレンタインパーク作東振興公社						(3) 美作市住宅新築資金等貸付事業特別会計		(10) 美作市介護保険特別会計(事業勘定)		(16) 美作市下水道事業会計				(21) 岡山県後期高齢者医療広域連合(一般会計)		(31) 美作市土地開発公社						(4) 美作市公園墓地事業特別会計		(11) 美作市介護保険特別会計(サービス勘定)						(22) 岡山県後期高齢者医療広域連合(特別会計)		(32) 東栗倉工房株式会社						(5) 矢田茂・原田政次郎・福田五男奨学基金特別会計		(12) 美作市後期高齢者医療特別会計						(23) 岡山県市町村総合事務組合(一般会計)		(33) 東栗倉特産物販売有限公司						(6) 美作市武蔵の里特別会計		(13) 美作市老人保健施設事業特別会計						(24) 岡山県市町村総合事務組合(貸付金特別会計)		(34) (有)大原農業振興センター						(7) 美作市愛の村パーク特別会計								(25) 岡山県市町村総合事務組合(脱退還付金特別会計)		(35) 株式会社みまちゃんネル														(26) 岡山県市町村総合事務組合(交通災害共済特別会計)		(36) 株式会社作東バレンタインホテル														(27) 美作養護老人ホーム組合(養護老人ホーム会計)																(28) 美作養護老人ホーム組合(特別養護老人ホーム会計)						
一般会計等の一覧	事業会計の一覧	公営企業(法適)の一覧	公営企業(法非適)の一覧	関係する一部事務組合等一覧	地方公社・第三セクター等一覧																																																																																																																																																																																																
項番	会計名	項番	会計名	項番	組合等名	項番	団体名								(※3)																																																																																																																																																																																						
(1) 一般会計		(8) 美作市国民健康保険特別会計(事業勘定)		(14) 美作市水道事業会計		(17) 美作市簡易水道特別会計		(19) 勝農業共済事務組合		(29) 有限会社特産館みまさか																																																																																																																																																																																											
(2) 美作市土地取得特別会計		(9) 美作市国民健康保険特別会計(直診勘定)		(15) 美作市病院事業会計		(18) 美作市都市と農村の交流施設特別会計		(20) 岡山県市町村税整理組合		(30) 財団法人バレンタインパーク作東振興公社																																																																																																																																																																																											
(3) 美作市住宅新築資金等貸付事業特別会計		(10) 美作市介護保険特別会計(事業勘定)		(16) 美作市下水道事業会計				(21) 岡山県後期高齢者医療広域連合(一般会計)		(31) 美作市土地開発公社																																																																																																																																																																																											
(4) 美作市公園墓地事業特別会計		(11) 美作市介護保険特別会計(サービス勘定)						(22) 岡山県後期高齢者医療広域連合(特別会計)		(32) 東栗倉工房株式会社																																																																																																																																																																																											
(5) 矢田茂・原田政次郎・福田五男奨学基金特別会計		(12) 美作市後期高齢者医療特別会計						(23) 岡山県市町村総合事務組合(一般会計)		(33) 東栗倉特産物販売有限公司																																																																																																																																																																																											
(6) 美作市武蔵の里特別会計		(13) 美作市老人保健施設事業特別会計						(24) 岡山県市町村総合事務組合(貸付金特別会計)		(34) (有)大原農業振興センター																																																																																																																																																																																											
(7) 美作市愛の村パーク特別会計								(25) 岡山県市町村総合事務組合(脱退還付金特別会計)		(35) 株式会社みまちゃんネル																																																																																																																																																																																											
								(26) 岡山県市町村総合事務組合(交通災害共済特別会計)		(36) 株式会社作東バレンタインホテル																																																																																																																																																																																											
								(27) 美作養護老人ホーム組合(養護老人ホーム会計)																																																																																																																																																																																													
								(28) 美作養護老人ホーム組合(特別養護老人ホーム会計)																																																																																																																																																																																													

(注釈) ※1: 経常収支比率の( )内の数値は、「減収補償債(特例分)」及び「臨時財政対策債」を除いて算出したものである。  
 ※2: 各会計の一覧は主な会計(10会計まで)を記載している。  
 ※3: 地方公共団体が損失補償等を行っている出資法人で、健全化法の算出対象となっている団体については、「地方公社・第三セクター等」の団体名に○印を付与している。  
 ※4: 資金不足比率には、資金が不足している会計のみ記載している。  
 ※5: 産業構造の比率は、分母を就業人口総数とし、平成22年国調は分類不能の産業を除き、平成17年国調は分類不能の産業を含んでいる。  
 ※6: ラスバイレス指数の( )内の数値は、国家公務員の時限的な(2年間)給与改定特例法による措置が無いとした場合の値である。  
 ※7: 住民基本台帳法の改正により、平成25年3月31日現在の住民基本台帳登録人口については、外国人住民を含む。

(1) 普通会計の状況 (市町村)

歳入の状況 (単位 千円・%)				
区分	決算額	構成比	経常一般財源等	構成比
地方税	3,035,632	13.3	3,035,632	21.2
地方譲与税	234,821	1.0	234,821	1.6
利子割交付金	7,246	0.0	7,246	0.1
配当割交付金	5,863	0.0	5,863	0.0
株式等譲渡所得割交付金	1,289	0.0	1,289	0.0
地方消費税交付金	261,720	1.1	261,720	1.8
ゴルフ場利用税交付金	58,440	0.3	58,440	0.4
特別地方消費税交付金	-	-	-	-
自動車取得税交付金	61,777	0.3	61,777	0.4
軽油引取税交付金	-	-	-	-
地方特例交付金	8,305	0.0	8,305	0.1
地方交付税	11,672,331	51.1	10,653,311	74.3
普通交付税	10,653,311	46.6	10,653,311	74.3
特別交付税	1,019,012	4.5	-	-
震災復興特別交付税	8	0.0	-	-
(一般財源計)	15,347,424	67.1	14,328,404	99.9
交通安全対策特別交付金	5,665	0.0	5,665	0.0
分担金・負担金	129,983	0.6	-	-
使用料	726,275	3.2	4,722	0.0
手数料	80,352	0.4	-	-
国庫支出金	1,372,465	6.0	-	-
国有提供交付金(特別区財調交付金)	-	-	-	-
都道府県支出金	1,038,632	4.5	-	-
財産収入	321,971	1.4	-	-
寄附金	3,301	0.0	-	-
繰入金	121,761	0.5	-	-
繰越金	683,738	3.0	-	-
諸収入	277,254	1.2	1,005	0.0
地方債	2,753,262	12.0	-	-
うち減収補填債(特例分)	-	-	-	-
うち臨時財政対策債	833,162	3.6	-	-
歳入合計	22,862,083	100.0	14,339,796	100.0

地方税の状況 (単位 千円・%)				
区分	収入済額	構成比	超過課税分	
普通税	2,985,845	98.4	21,344	
法定普通税	2,985,845	98.4	21,344	
市町村民税	1,083,140	35.7	21,344	
個人均等割	39,627	1.3	-	
所得割	836,304	27.5	-	
法人均等割	75,420	2.5	-	
法人税割	131,789	4.3	21,344	
固定資産税	1,611,319	53.1	-	
うち純固定資産税	1,605,889	52.9	-	
軽自動車税	91,383	3.0	-	
市町村たばこ税	200,003	6.6	-	
鉱産税	-	-	-	
特別土地保有税	-	-	-	
法定外普通税	-	-	-	
目的税	49,787	1.6	12,447	
法定目的税	49,787	1.6	12,447	
入湯税	49,787	1.6	12,447	
事業所税	-	-	-	
都市計画税	-	-	-	
水利地益税等	-	-	-	
法定外目的税	-	-	-	
旧法による税	-	-	-	
合計	3,035,632	100.0	33,791	

区分	平成24年度		平成23年度	
	徴収率 (%)	現・計 (%)	徴収率 (%)	現・計 (%)
合計	96.6	83.3	95.7	84.0
市町村民税	98.5	93.9	98.1	92.9
純固定資産税	94.9	75.3	93.6	77.3

国民健康保険事業会計の状況

区分	公営事業等への繰出	国民健康保険事業会計の状況
合計	4,696,364	130,489
下水道	2,383,700	47,694
簡易水道	363,000	4,640
病院	265,379	7,753
上水道	12,924	83
国民健康保険	281,837	103
その他	1,389,524	311

(注釈)  
普通建設事業費の補助事業費には受託事業費のうちの補助事業費を含み、単独事業費には同級他団体施行事業負担金及び受託事業費のうちの単独事業費を含む。

歳出の状況 (単位 千円・%)				
目的別歳出の状況 (単位 千円・%)				
区分	決算額 (A)	構成比	(A)のうち普通建設事業費	(A)のうち充当一般財源等
議会費	211,399	1.0	-	207,799
総務費	3,133,948	14.4	81,461	2,480,385
民生費	4,431,465	20.4	38,523	2,679,023
衛生費	2,426,303	11.2	810,138	1,363,466
労働費	4,523	0.0	-	96
農林水産業費	1,527,544	7.0	358,663	1,049,032
商工費	1,028,982	4.7	34,542	351,458
土木費	2,945,647	13.5	668,438	2,322,161
消防費	856,976	3.9	221,520	615,637
教育費	1,308,716	6.0	64,258	1,181,423
災害復旧費	112,534	0.5	-	28,010
公債費	3,762,800	17.3	-	3,642,194
諸支出費	-	-	-	-
前年度繰上充用金	-	-	-	-
歳出合計	21,750,837	100.0	2,277,543	15,920,684

性質別歳出の状況 (単位 千円・%)					
区分	決算額	構成比	充当一般財源等	経常経費充当一般財源等	経常収支比率
義務的経費計	9,619,936	44.2	7,912,821	7,578,478	49.9
人件費	3,992,801	18.4	3,724,588	3,578,225	23.6
うち職員給	2,581,699	11.9	2,352,678	-	-
扶助費	1,864,367	8.6	546,071	538,227	3.5
公債費	3,762,768	17.3	3,642,162	3,462,026	22.8
元利償還金	3,762,486	17.3	3,641,880	3,461,744	22.8
内訳	3,405,402	15.7	3,286,052	3,105,916	20.5
うち元金	357,084	1.6	355,828	355,828	2.3
うち利子	282	0.0	282	282	0.0
一時借入金利子	-	-	-	-	-
その他の経費	9,740,824	44.8	7,585,263	6,317,471	41.6
物件費	2,855,731	13.1	1,800,029	1,503,651	9.9
維持補修費	187,308	0.9	156,793	153,833	1.0
補助費等	3,283,644	15.1	2,755,338	2,492,062	16.4
うち一部事務組合負担金	160,770	0.7	160,770	155,818	1.0
繰入金	1,986,131	9.1	1,512,686	1,455,798	9.6
積立金	649,093	3.0	641,189	-	-
投資・出資金・貸付金	778,917	3.6	719,228	712,127	4.7
前年度繰上充用金	-	-	-	-	-
投資的経費計	2,390,077	11.0	422,600	-	-
うち人件費	20,319	0.1	20,319	-	-
普通建設事業費	2,277,543	10.5	394,590	-	-
うち補助	1,377,235	6.3	126,279	-	-
うち単独	662,120	3.0	215,211	-	-
災害復旧事業費	112,534	0.5	28,010	-	-
失業対策事業費	-	-	-	-	-
歳出合計	21,750,837	100.0	15,920,684	-	-

(2)各会計、関係団体の財政状況及び健全化判断比率（市町村）

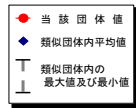
平成24年度 岡山県美作市

一般会計等の財政状況(単位:百万円)

会計名	歳入	歳出	形式収支	実質収支	他会計等からの繰入金	地方債現在高	備考
1 一般会計	22,460	21,367	1,093	1,048	14	28,912	
2 美作市土地取得特別会計	185	185	0	0	-	-	
3 美作市住宅新築資金等貸付事業特別会計	32	23	9	9	-	29	
4 美作市公園墓地事業特別会計	2	1	0	0	-	-	
5 矢田茂・原田政次郎・福田五男奨学基金特別会計	10	6	4	4	-	-	
6 美作市武蔵の里特別会計	202	200	2	2	62	-	
7 美作市愛の村パーク特別会計	83	80	3	3	36	-	
8							
9							
10							
11							
12							
13							
14							
15							
16							
17							
18							
19							
20							
21							
22							
23							
24							
25							
26							
27							
28							
29							
30							
31							
32							
33							
34							
35							
36							
37							
38							
39							
40							
41							
42							
43							
44							
45							
46							
47							
48							
49							
50							
51							
52							
53							
54							
55							
56							
57							
58							
59							
60							
61							
62							
63							
64							
65							
66							
67							
68							
69							
70							
71							
72							
73							
74							
75							
76							
77							
78							
79							
80							
81							
82							
83							
84							
85							
86							
87							
88							
89							
90							
91							
92							
93							
94							
95							
96							
97							
98							
99							
100							
101							
102							
103							
104							
105							
106							
107							
108							
109							
110							
111							
112							
113							
114							
115							
116							
117							
118							
119							
120							
121							
122							
123							
124							
125							
126							
127							
128							
129							
130							
131							
132							
133							
134							
135							
136							
137							
138							
139							
140							
141							
142							
143							
144							
145							
146							
147							
148							
149							
150							
151							
152							
153							
154							
155							
156							
157							
158							
159							
160							
161							
162							
163							
164							
165							
166							
167							
168							
169							
170							
171							
172							
173							
174							
175							
176							
177							
178							
179							
180							
181							
182							
183							
184							
185							
186							
187							
188							
189							
190							
191							
192							
193							
194							
195							
196							
197							
198							
199							
200							
201							
202							
203							
204							
205							
206							
207							
208							
209							
210							
211							
212							
213							
214							
215							
216							
217							
218							
219							
220							
221							
222							
223							
224							
225							
226							
227							
228							
229							
230							
231							
232							
233							
234							
235							
236							

### (3) 市町村財政比較分析表(普通会計決算)

人口	30,598人	(H25.3.31現在)	実	赤	字	比	率	-	%
うち日本人	30,425人	(H25.3.31現在)	通	結	実	赤	字	比	率
面積	429.19	km <sup>2</sup>	將	來	負	担	比	率	103.0 %
入総額	22,862,083	千円	市	町	村	類	型	H20	I-O
出総額	21,750,837	千円	(	年	度	毎	)	H23	I-1
実収	1,066,250	千円	H21	I-O	H22	I-O			
支総額	15,123,622	千円	H24	I-1					
標準財政規模	28,941,353	千円							
地方債現在高									

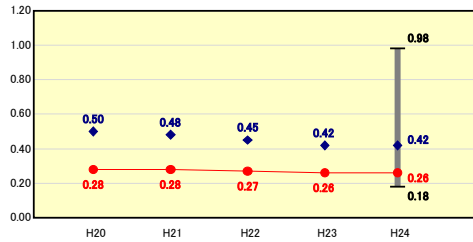


※市町村類型とは、人口および産業構造等により全国の市町村を35のグループに分類したものである。当該団体と同じグループに属する団体を類似団体と言う。  
 ※平成25年度中に市町村合併した団体で、合併前の団体ごとの決算に基づく実質公債費比率及び将来負担比率を算出してない団体については、グラフを表記しない。  
 ※充当可能財源等が将来負担額を上回っている団体については、将来負担比率のグラフを表記しない。  
 ※類似団体内平均値は、充当可能財源等が将来負担額を上回っている団体を含めた加重平均であるため、最小値を下回ることがある。  
 ※「人件費・物件費等の状況」の決算額は、人件費、物件費及び維持補修費の合計である。ただし、人件費には事業費支弁人件費を含む、退職金は含まない。  
 ※住民基本台帳法の改正により、平成25年3月31日現在の住民基本台帳登録人口については、外国人住民を含む。

#### 財政力

財政力指数 [0.26]

類似団体内順位 146/172 全国平均 0.49 岡山県平均 0.42

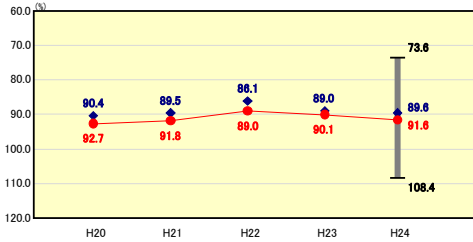


**財政力指数の分析欄**  
 財政基盤が弱く、類似団体平均を大きく下回っている。産業振興、企業誘致を推し進め、また、地方税の徴収強化により歳入確保を図り、財政基盤の強化に努める。

#### 財政構造の弾力性

経常収支比率 [91.6%]

類似団体内順位 109/172 全国平均 90.7 岡山県平均 88.5

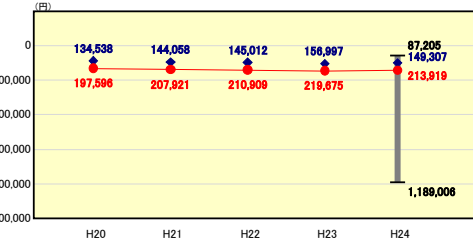


**経常収支比率の分析欄**  
 職員数の減や公債費の減といった経常収支比率の減要因はあるが、一方、生活保護費等の扶助費や簡易水道等の特別会計への繰出金の増により、昨年度より経常収支比率は1.5%増となった。今後も経常収支比率の低下のため経常経費の削減を進めていく。

#### 人件費・物件費等の状況

人口1人当たり人件費・物件費等決算額 [213,919円]

類似団体内順位 161/172 全国平均 116,454 岡山県平均 116,078

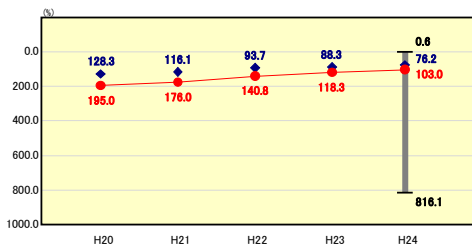


**人口1人当たり人件費・物件費等決算額の分析欄**  
 類似団体平均を大きく上回っている。主に人件費を要因としており、職員の定員適正化計画によって人件費とそれに伴う物件費のコスト低減を図っている。

#### 将来負担の状況

将来負担比率 [103.0%]

類似団体内順位 125/172 全国平均 60.0 岡山県平均 72.6

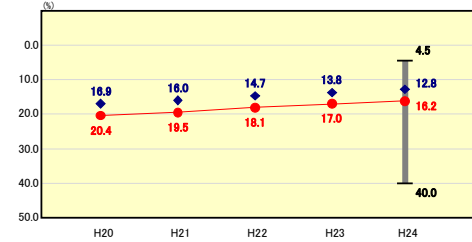


**将来負担比率の分析欄**  
 将来負担額については、集中改革プランに基づいて新規地方債の発行を当該年度償還元金の80%以内に抑制してきたことや職員数の減により退職手当負担見込額が減少したことにより比率が減少した。今後も引き続き地方債残高の削減に努めていく。

#### 公債費負担の状況

実質公債費比率 [16.2%]

類似団体内順位 140/172 全国平均 9.2 岡山県平均 12.9

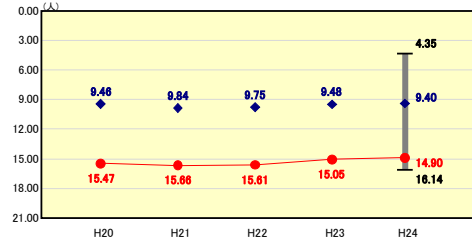


**実質公債費比率の分析欄**  
 毎年度実施してきている繰上償還により公債費は年々減少してきている。今後実施する大規模事業により発行する市債は公債費の増加の要因になるが、今後も地方債繰上償還の実施と新規発行債の抑制によって実質公債費比率の適正管理を図る。

#### 定員管理の状況

人口千人当たり職員数 [14.90人]

類似団体内順位 188/172 全国平均 7.00 岡山県平均 7.87

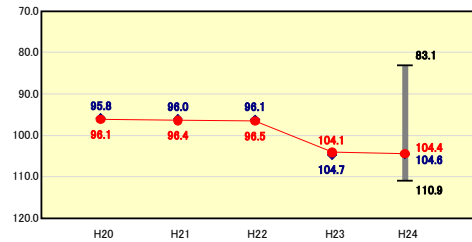


**人口千人当たり職員数の分析欄**  
 集中改革プランに基づき、10年間150人を削減目標とする定員適正化計画を策定し、着実に実施している。職員数については計画よりも早いペースで削減がすすんでいるものの、同時に人口も減少しているため、数値の改善は最少なものとなった。

#### 給与水準(国との比較)

ラスパイレス指数 [104.4]

類似団体内順位 74/172 全国市平均 106.6 全国町村平均 103.2



**ラスパイレス指数の分析欄**  
 平成17年の市町村合併以降、類似団体平均と同水準で推移しているが、今後も特殊勤務手当の見直し等により、一層の縮減に努める。なお、国家公務員の時限的な(2年間)給与改定・臨時特例法による給与減額措置によりラスパイレス指数が上昇した。その後当市においても給与減額措置を行いラスパイレス指数は100.1となっている。

# (4)-1 市町村経常経費分析表(普通会計決算)

平成24年度

岡山県美作市

## 経常収支比率の分析

人口	30,598人	(H25.3.31現在)
うち日本人	30,425人	(H25.3.31現在)
面積	429.19	km <sup>2</sup>
歳入総額	22,862,083	千円
歳出総額	21,750,837	千円
実収支	1,066,250	千円
標準財政規模	15,123,622	千円
地方債現在高	28,941,353	千円

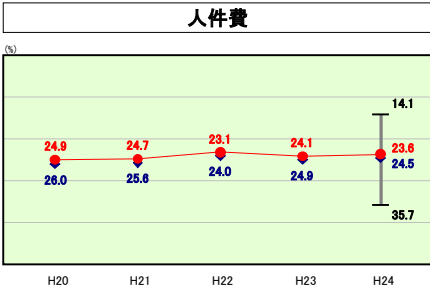
実収支率	-	%
実収支率	-	%
実収支率	16.2	%
実収支率	103.0	%

市町村類型	H20	I-O	H21	I-O	H22	I-O
(年度毎)	H23	I-1	H24	I-1		

● 当該団体値  
◆ 類似団体内平均値  
T 類似団体内の最大値及び最小値

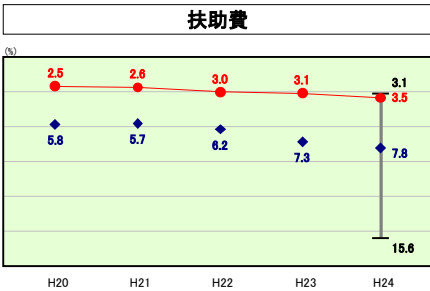
※ 市町村類型とは、人口および産業構造等により全国の市町村を35のグループに分類したものである。当該団体と同じグループに属する団体を類似団体と言う。  
※ 住民基本台帳法の改正により、平成29年3月31日現在の住民基本台帳登録人口については、外国人住民を含む。



類似団体内順位 67/172 全国平均 24.8 岡山県平均 23.9

#### 人件費の分析欄

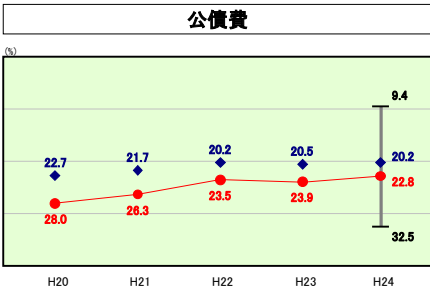
類似団体平均と比較すると、人件費に係る経常収支比率は低くなっているが、人口1人当たりの職員数や人件費及び人件費に準ずる費用の人口1人当たりの決算額は、類似団体平均を上回っており、今後も集中改革プランに掲げた取組の実施により、人件費関係経費全体を抑制していくなどの改善を図っていく必要がある。



類似団体内順位 2/172 全国平均 11.2 岡山県平均 10.3

#### 扶助費の分析欄

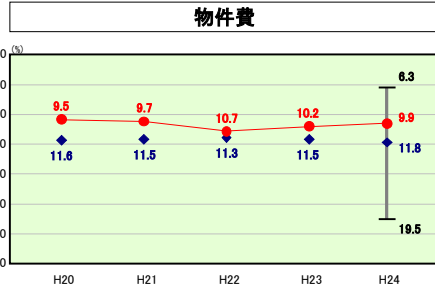
類似団体平均と比較すると大きく下回っている。しかし、その数値は年々伸びてきている。これは、生活保護費等の増加が影響しているためである。今後、扶助費については、年々増加していくことが予想されるため、注意が必要である。



類似団体内順位 125/172 全国平均 18.8 岡山県平均 19.4

#### 公債費の分析欄

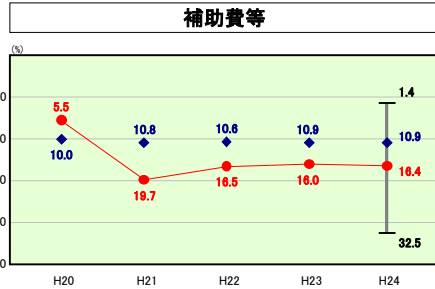
類似団体平均と比較すると若干上回っている。しかしながら、新規に発行する地方債を当該年度の償還元金の80%以内に抑制したり、毎年度繰上償還を実施してきたことにより、その比率は年々改善してきている。今後も引き続きそうした取り組みを継続し、改善に努める。



類似団体内順位 48/172 全国平均 13.3 岡山県平均 11.8

#### 物件費の分析欄

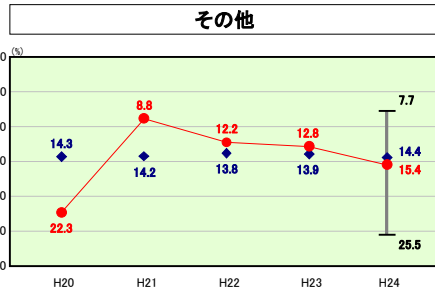
類似団体平均と比較すると、若干下回っている。これは、行財政改革の浸透により、経費の削減などの効果が僅かながら表れてきていると思われる。しかしながら、正規職員の減に伴う補充を臨時職員で対応してきたこともあり、10%前後を推移してきている。今後は、施設の統廃合も含めて、経費削減に努める。



類似団体内順位 153/172 全国平均 10.1 岡山県平均 8.1

#### 補助費等の分析欄

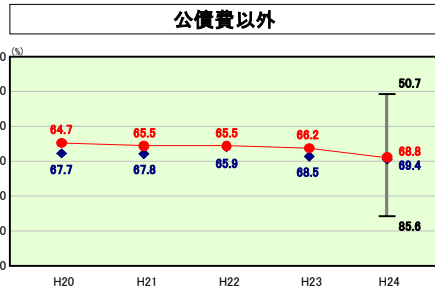
補助費等に係る経常収支比率は、類似団体平均を大きく上回っている。これは、下水道事業会計への補助が大きな影響を与えている。今後は、企業会計においては独立採算の原則に立ち返り、経費の削減に努める必要がある。



類似団体内順位 104/172 全国平均 12.5 岡山県平均 15.0

#### その他の分析欄

類似団体平均と比較すると若干下回っている。しかし、前年度と比較すると比率が増加している。これは、下水道事業会計に対する出資金の増加が原因であると思われる。今後は、企業会計の経費削減により出資金の抑制に努める。



類似団体内順位 66/172 全国平均 71.9 岡山県平均 69.1

#### 公債費以外の分析欄

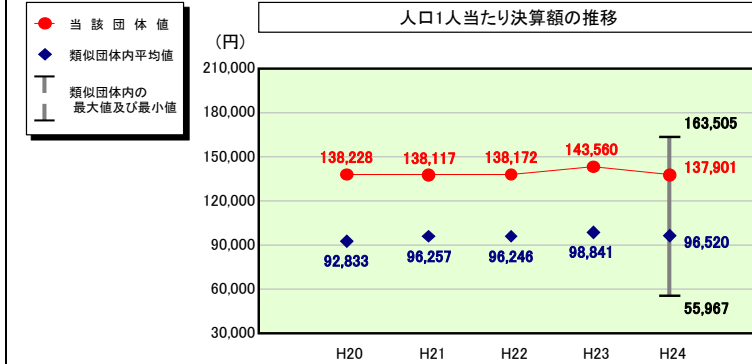
公債費以外の経費については、類似団体平均とほぼ同水準である。全体的にみると公債費のみが類似団体平均を大きく上回っている。それ以外の経費については、類似団体平均並みかそれより良い水準であるが、物件費、扶助費など費目によっては、今後、社会保障費の増大や施設の老朽化に伴う経費の増大などが見込まれるため、注意が必要である。

# (4)-2 市町村経常経費分析表(普通会計決算)

平成24年度

岡山県美作市

## 人件費及び人件費に準ずる費用の分析



### 人件費及び人件費に準ずる費用

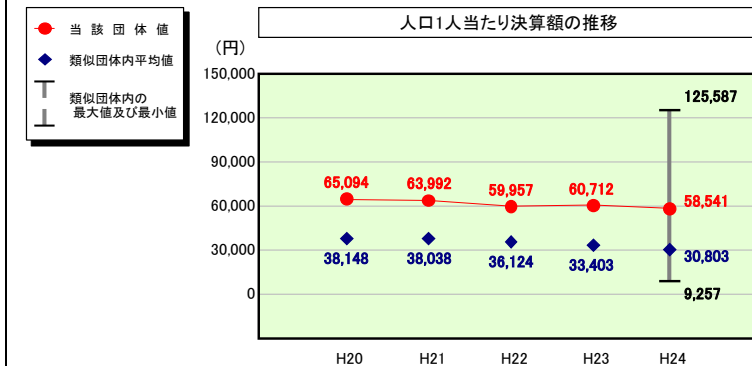
	当該団体決算額 (千円)	人口1人当たり決算額		
		当該団体(円)	類似団体平均(円)	対比(%)
人件費	3,992,801	130,492	84,869	53.8
賃金(物件費)	493,153	16,117	6,996	130.4
一部事務組合負担金(補助費等)	84,695	2,768	8,876	▲68.8
公営企業(法適)等に対する繰出し(補助費等)	105,325	3,442	780	341.3
公営企業(法適)等に対する繰出し(投資及び出資金・貸付金)	-	-	0	-
公営企業(法非適)等に対する繰出し(繰出金)	33,869	1,107	3,514	▲68.5
事業費支弁に係る職員の人件費(投資的経費)	20,319	664	1,798	▲63.1
▲退職金	▲510,658	▲16,689	▲10,311	61.9
合計	4,219,504	137,901	96,520	42.9

### 参考

	当該団体	類似団体平均	対比(差引)
人口1,000人当たり職員数(人)	14.90	9.40	5.50
ラスパイレズ指数	104.4	104.6	▲0.2

(注) 住民基本台帳法の改正により、平成25年3月31日現在の住民基本台帳登録人口については、外国人住民を含む。(公債費及び普通建設事業費についても同様)

## 公債費及び公債費に準ずる費用の分析

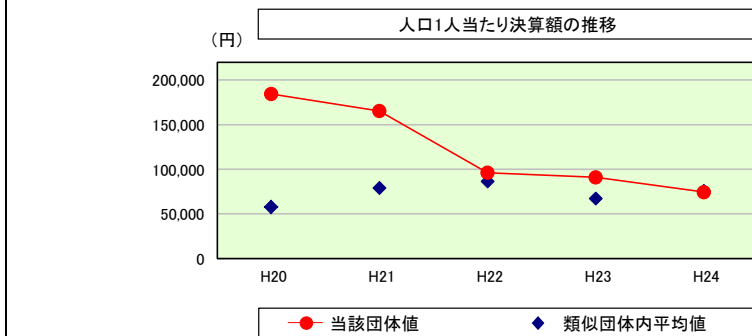


### 公債費及び公債費に準ずる費用(実質公債費比率の構成要素)

	当該団体決算額 (千円)	人口1人当たり決算額		
		当該団体(円)	類似団体平均(円)	対比(%)
元利償還金の額 (繰上償還額等を除く)	3,582,350	117,078	65,313	79.3
積立不足額を考慮して算定した額	-	-	-	-
満期一括償還地方債の一年当たりの元金償還金に相当するもの (年度割相当額)	-	-	41	-
公営企業に要する経費の財源とする地方債の償還の財源に 充てたと認められる繰入金	2,235,404	73,057	17,399	319.9
一部事務組合等の起こした地方債に充てたと認められる 補助金又は負担金	4,952	162	3,541	▲95.4
公債費に準ずる債務負担行為に係るもの	2,858	93	1,662	▲94.4
一時借入金利子 (同一団体における会計間の現金運用に係る利子は除く)	-	-	10	-
▲特定財源の額	▲120,606	▲3,942	▲4,386	▲10.1
▲地方債に係る元利償還金及び準元利償還金に要する経費として 普通交付税の額の算定に用いる基準財政需要額に算入された額	▲3,913,713	▲127,907	▲52,776	142.4
合計	1,791,245	58,541	30,803	90.0

※平成25年度中に市町村合併した団体で、合併前の団体ごとの決算に基づく実質公債費比率を算出していない団体については、グラフを表記しない。

## (参考) 普通建設事業費の分析



### 普通建設事業費

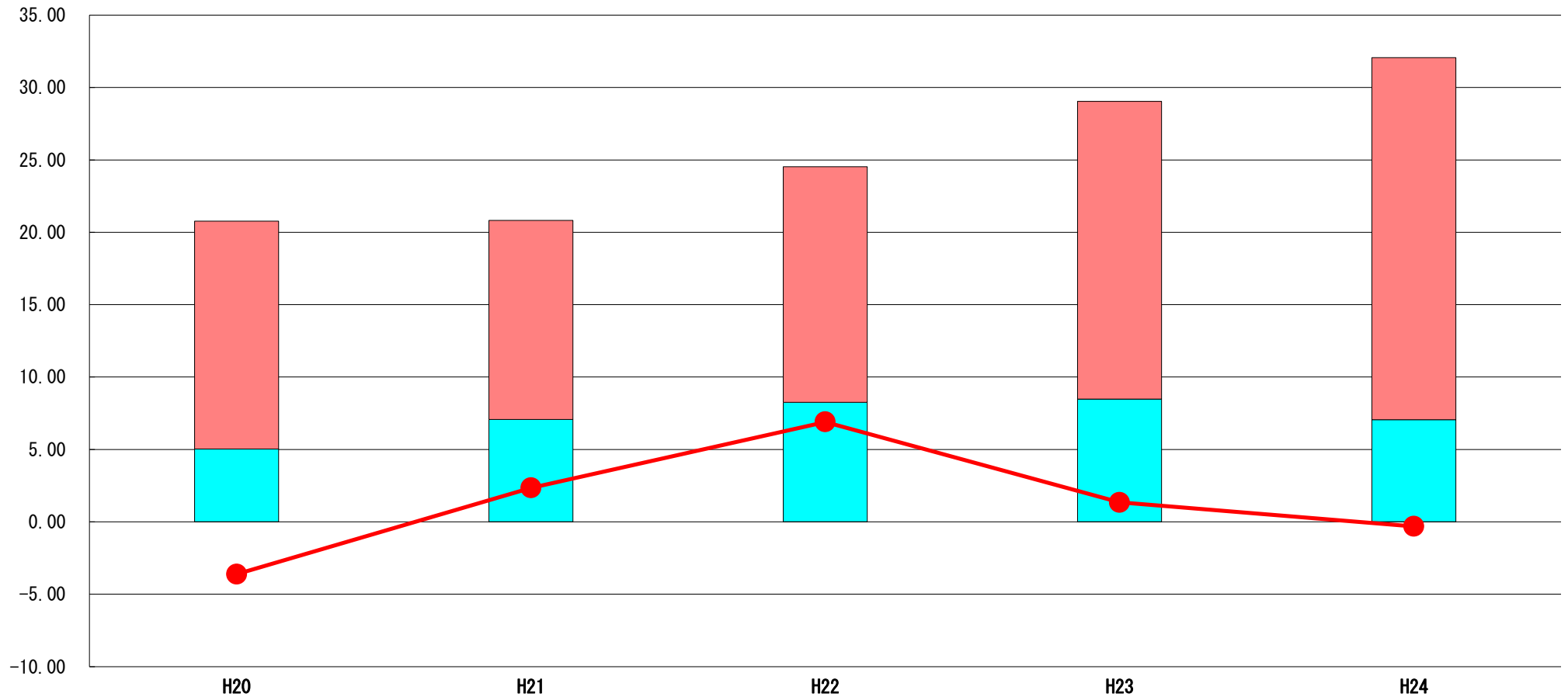
	当該団体決算額 (千円)	人口1人当たり決算額				
		当該団体(円)	増減率(%) (A)	類似団体平均(円)	増減率(%) (B)	(A)-(B)
H20	5,958,325	184,377	45.1	57,848	2.9	42.2
うち単独分	2,852,233	88,261	112.5	33,469	3.8	108.7
H21	5,269,707	165,407	▲10.3	79,008	36.6	▲46.9
うち単独分	3,051,052	95,767	8.5	46,014	37.5	▲29.0
H22	3,018,821	96,199	▲41.8	86,381	9.3	▲51.1
うち単独分	1,135,294	36,178	▲62.2	41,242	▲10.4	▲51.8
H23	2,812,768	91,066	▲5.3	67,201	▲22.2	16.9
うち単独分	948,088	30,695	▲15.2	35,210	▲14.6	▲0.6
H24	2,277,543	74,434	▲18.3	75,709	12.7	▲31.0
うち単独分	662,120	21,639	▲29.5	35,212	0.0	▲29.5
過去5年間平均	3,867,433	122,297	▲6.1	73,229	7.9	▲14.0
うち単独分	1,729,757	54,508	2.8	38,229	3.3	▲0.5

# (5) 実質収支比率等に係る経年分析 (市町村)




平成24年度

岡山県美作市

標準財政規模比 (%)



標準財政規模比 (%)

区分	年度	H20	H21	H22	H23	H24
 財政調整基金残高		15.74	13.74	16.26	20.56	25.01
 実質収支額		5.03	7.08	8.26	8.48	7.05
 実質単年度収支		▲ 3.62	2.35	6.90	1.34	▲ 0.31

### 分析欄

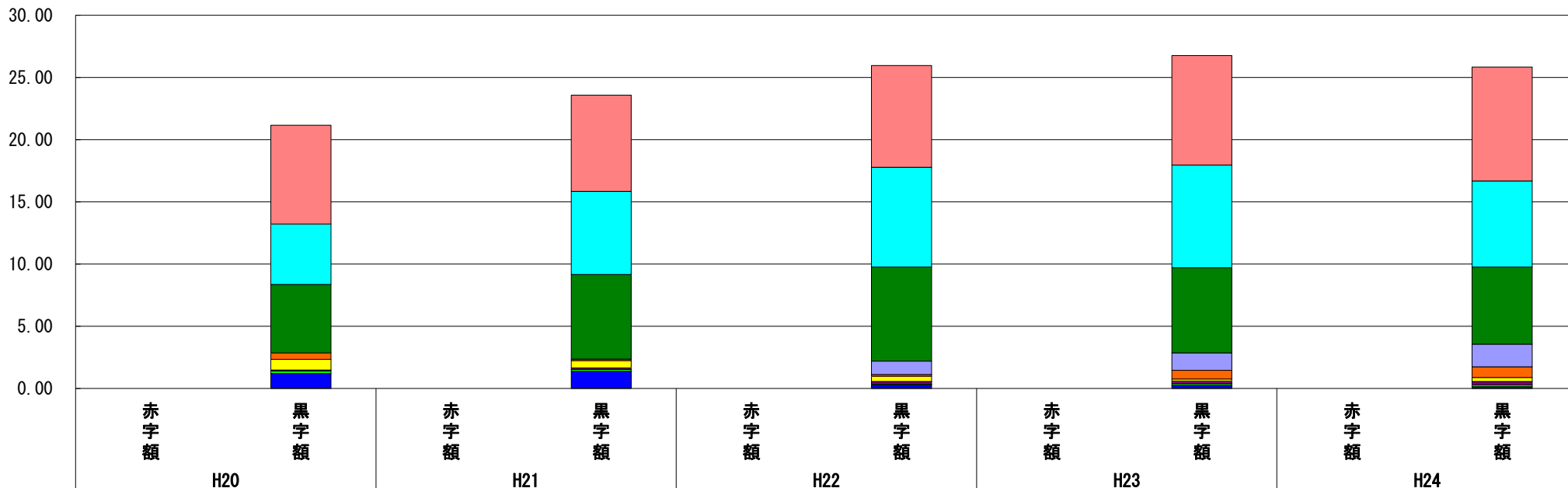
平成18年度から事業開始した情報基盤整備事業により、平成21年度に事業終了するまでは、多くの財源が必要であったため、実質収支、財政調整基金残高ともに減少した。今後は、将来的に大規模事業の実施が予想されるので、財政調整基金等の基金への積み増しを行い、それに備える。

## (6) 連結実質赤字比率に係る赤字・黒字の構成分析（市町村）

平成24年度

岡山県美作市

標準財政規模比（％）



標準財政規模比（％）

会計	年度	H20	H21	H22	H23	H24
美作市水道事業会計		7.93	7.75	8.17	8.80	9.16
一般会計		4.87	6.67	8.02	8.25	6.93
美作市病院事業会計		5.49	6.80	7.56	6.85	6.20
美作市下水道事業会計		-	-	1.09	1.40	1.82
美作市国民健康保険特別会計（事業勘定）		0.52	0.12	0.14	0.69	0.86
美作市介護保険特別会計（事業勘定）		0.87	0.58	0.42	0.16	0.32
美作市国民健康保険特別会計（直診勘定）		0.07	0.13	0.21	0.23	0.26
美作市老人保健施設事業特別会計		0.21	0.15	0.08	0.14	0.16
その他会計（赤字）		-	-	-	-	-
その他会計（黒字）		1.20	1.39	0.27	0.24	0.14

### 分析欄

平成20年度以降は、すべての会計において黒字である。特に病院事業に関しては、建て替えて間もないこともあり、入院、外来ともに安定した収益があり黒字経営となっている。その他の公営企業においても黒字であるが、一般会計からの補助によって成り立っている会計もあるので、今後も独立採算の原則に立ち返り、経費の節減及び収入を増加させる努力を続けていく必要がある。

※平成25年度中に市町村合併した団体で、合併前の団体ごとの決算に基づく連結実質赤字比率を算出していない団体については、グラフを表記しない。

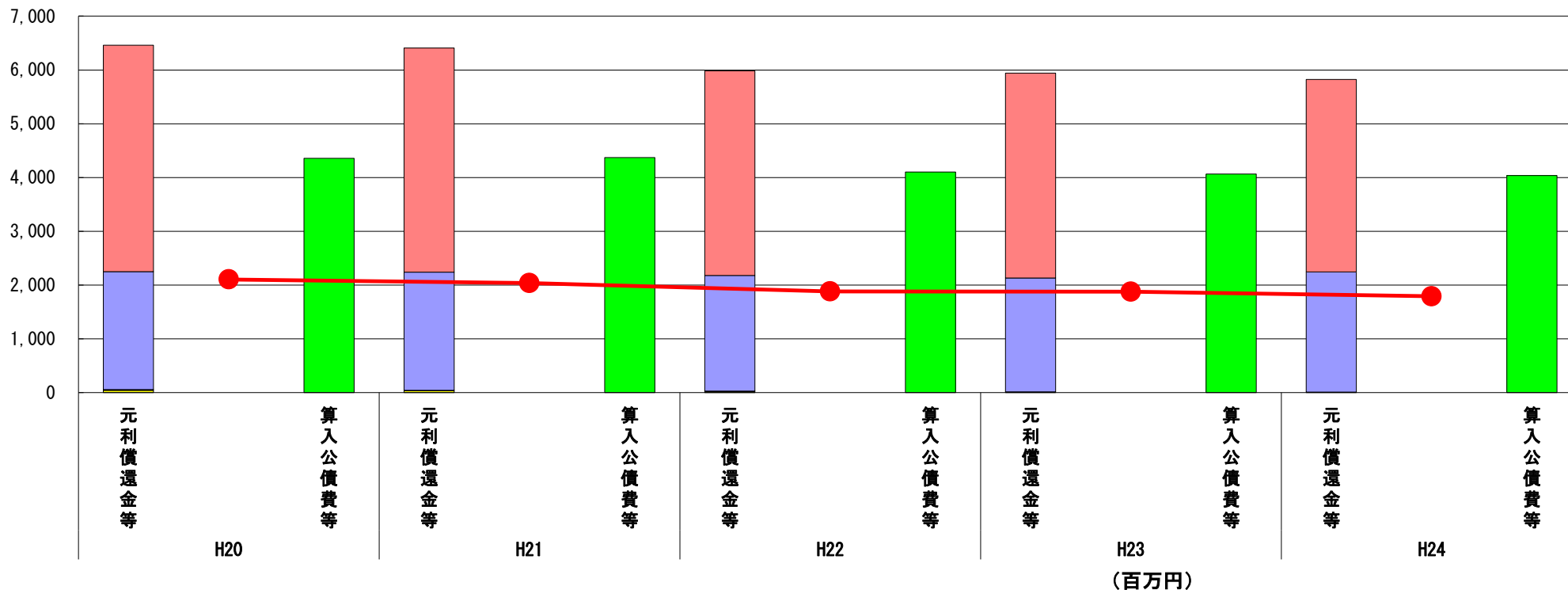


# (7) 実質公債費比率（分子）の構造（市町村）

平成24年度

岡山県美作市

(百万円)



分子の構造		年度	H20	H21	H22	H23	H24
元利償還金等 (A)	元利償還金		4,213	4,167	3,803	3,808	3,582
	減債基金積立不足算定額		-	-	-	-	-
	満期一括償還地方債に係る年度割相当額		-	-	-	-	-
	公営企業債の元利償還金に対する繰入金		2,194	2,199	2,152	2,120	2,235
	組合等が起こした地方債の元利償還金に対する負担金等		11	11	5	5	5
	債務負担行為に基づく支出額		44	31	22	8	3
	一時借入金の利子		-	-	-	-	-
算入公債費等 (B)	算入公債費等		4,358	4,371	4,100	4,066	4,035
(A) - (B)	実質公債費比率の分子		2,104	2,037	1,882	1,875	1,790

## 分析欄

公営企業債の元利償還金に対する繰入金については、その大半を占めるのが下水道事業である。その下水道事業も平成24年度で基幹部分の整備が終了したことから、今後減少していく見込みである。また、元利償還金についても、毎年度実施している繰上償還により着実に減少してきている。これにより、実質公債費比率の分子は、年々減少している。今後も継続的に繰上償還を実施していくことにより実質公債費比率は改善していく見込みである。

※平成20年度決算の元利償還金は特定財源の額を控除しており、満期一括償還地方債に係る年度割相当額は減債基金積立不足算定額を含んでいる。

※平成21年度決算以降の算入公債費等は特定財源の額を含んでいる。

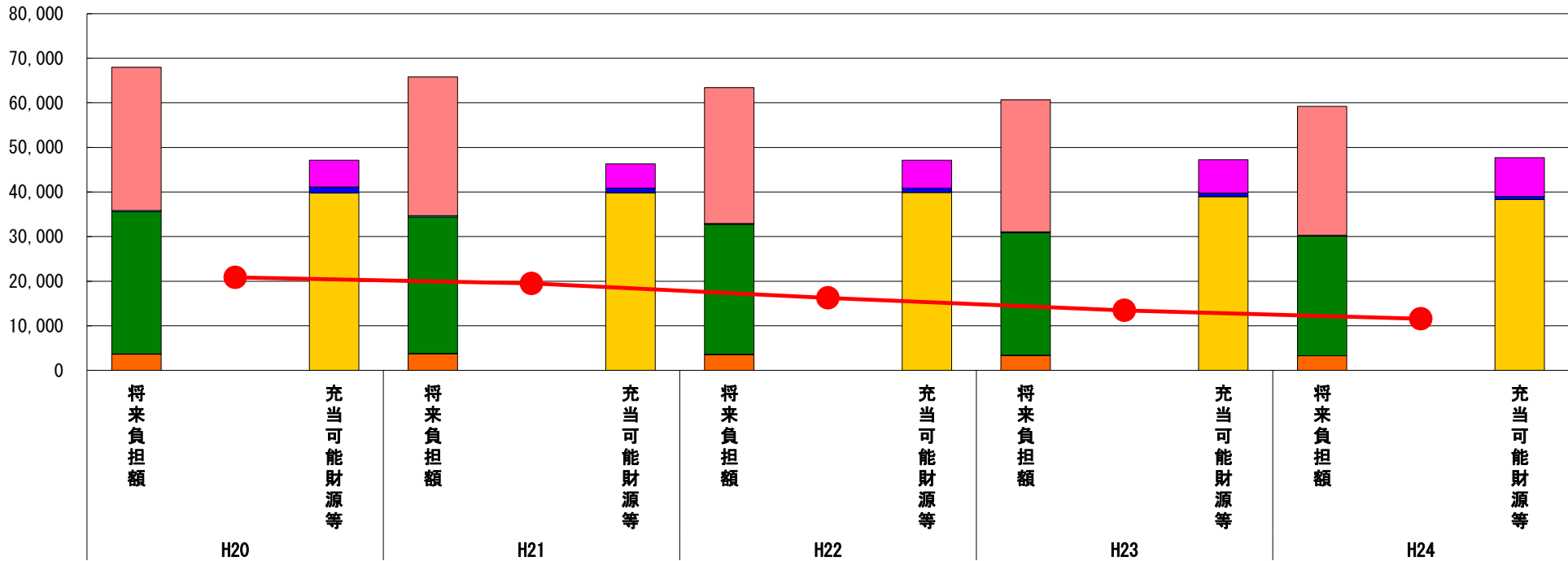
※平成25年度中に市町村合併した団体で、合併前の団体ごとの決算に基づく実質公債費比率を算出していない団体については、グラフを表記しない。

# (8) 将来負担比率（分子）の構造（市町村）

平成24年度

岡山県美作市

(百万円)



(百万円)

分子の構造		年度	H20	H21	H22	H23	H24
将来負担額 (A)	一般会計等に係る地方債の現在高		32,061	31,129	30,432	29,593	28,941
	債務負担行為に基づく支出予定額		333	287	187	172	140
	公営企業債等繰入見込額		31,868	30,589	29,162	27,512	26,842
	組合等負担等見込額		67	57	115	48	44
	退職手当負担見込額		3,603	3,748	3,486	3,341	3,246
	設立法人等の負債額等負担見込額		2	0	3	2	14
	連結実質赤字額		-	-	-	-	-
	組合等連結実質赤字額負担見込額		-	-	-	-	-
充当可能財源等 (B)	充当可能基金		5,986	5,427	6,293	7,429	8,680
	充当可能特定歳入		1,284	1,067	946	836	710
	基準財政需要額算入見込額		39,824	39,831	39,898	38,955	38,291
(A) - (B)	将来負担比率の分子		20,839	19,484	16,248	13,449	11,547

## 分析欄

将来負担額については、一般会計等に係る地方債の現在高が地方債発行を抑制したことや繰上償還の実施により減少し、公営企業債等繰入見込額が、下水道事業の地方債残高の減に伴い減少し、また、職員数の減により退職手当負担見込額が減少しました。一方、充当可能財源等については、充当可能基金が財政調整基金等の増により増加しました。以上の要因により、将来負担比率も年々減少してきている。今後も引き続き将来負担の減少に努める。

※平成25年度中に市町村合併した団体で、合併前の団体ごとの決算に基づく将来負担比率を算出していない団体については、グラフを表記しない。