

令和3年度 予算概要

美 作 市

令和3年度予算 会計別集計表

(単位：千円、%)

会 計 名	令和3年度予算額 当初 (A)	令和2年度予算額 当初 (B)	比較増減額 (A - B)	増減率 (A - B) / B
一般会計	21,306,000	21,856,000	△ 550,000	△ 2.5
特別会計 (9会計)	8,642,658	8,736,526	△ 93,868	△ 1.1
国民健康保険特別会計	3,445,229	3,421,908	23,321	0.7
事業勘定	3,336,426	3,311,607	24,819	0.7
直営診療施設勘定	108,803	110,301	△ 1,498	△ 1.4
介護保険特別会計	4,384,128	4,443,775	△ 59,647	△ 1.3
保険事業勘定	4,384,128	4,423,975	△ 39,847	△ 0.9
サービス事業勘定	0	19,800	△ 19,800	△ 100.0
住宅新築資金等貸付事業特別会計	7,892	8,174	△ 282	△ 3.4
公園墓地事業特別会計	1,435	1,298	137	10.6
都市と農村の交流施設特別会計	6,164	5,589	575	10.3
老人保健施設事業特別会計	293,451	299,464	△ 6,013	△ 2.0
老人福祉施設事業特別会計	26,287	72,941	△ 46,654	△ 64.0
矢田茂・原田政次郎・福田五男奨学基金特別会計	10,028	8,591	1,437	16.7
後期高齢者医療特別会計	468,044	474,786	△ 6,742	△ 1.4
事業会計 (3会計)	7,651,676	7,679,978	△ 28,302	△ 0.4
病院事業会計				
収益的事業	1,078,324	1,031,619	46,705	4.5
資本的事業	74,629	174,332	△ 99,703	△ 57.2
水道事業会計				
収益的事業	1,044,888	1,061,278	△ 16,390	△ 1.5
資本的事業	1,052,286	840,533	211,753	25.2
下水道事業会計				
収益的事業	2,534,997	2,651,953	△ 116,956	△ 4.4
資本的事業	1,866,552	1,920,263	△ 53,711	△ 2.8
特別・事業会計 (12会計) 合計	16,294,334	16,416,504	△ 122,170	△ 0.7
合 計	37,600,334	38,272,504	△ 672,170	△ 1.8

(注) すべての表で、%表示の項目は表示単位未満四捨五入の関係で積上げと合計が一致しない箇所があります。

令和3年度美作市当初予算（案）について

1 令和3年度当初予算（案）の概要

（金額の表示単位未満切捨）

（1）当初予算（案）の特徴

美作市の歳入の4割を占める普通交付税は、令和2年に実施された国勢調査の結果が令和3年度の基準財政需要額に反映されるため、大きく減額となる見通しです。

また、令和2年度に賦課が始まった大規模太陽光発電設備に対する固定資産税は、減価償却により課税標準額が下がるため減額となり、市税全体として大きな減収となると見込まれます。

このように、一般財源の減収が見込まれる中での予算編成となり、歳入面においては、財政調整基金等の基金繰入額が増加した予算となりました。

歳出面においては、大規模な普通建設事業として令和2年度に設計に着手した作東公民館整備事業、そして、国が進める標準化とランニングコスト削減を見据えた基幹情報システムの構築を行います。

ソフト面においては、定住促進対策として「ひとり親世帯移住定住促進補助金」、「空き家家財道具撤去補助金」の給付を新たに始めます。また、出産、子育てを支援するため、妊孕性温存治療支援助成金を予算化し、新設された「むさしこども園」に地域子育て支援センターを設置します。

新型コロナウイルス感染症対策としては、市民へのワクチン接種費用と、必要に応じて抗体・抗原・PCR検査を受診できる市独自の検査体制費用を予算化し、一層の予防対策に努めます。また、長引く経済的影響に対処するため、期間延長された雇用調整助成金の上乗せである「新型コロナウイルスに負けるな給付金」を継続して支給します。

令和2年10月に実施した「暮らしやすく・住みやすいまちづくりアンケート」の結果で、取り組みの必要度の高かった「医療・介護など福祉サービスの充実」、「外出や買い物など高齢者の移動を支援する取り組み」、「働く人に安定した職場を提供する取り組み」については、軽減を行った前期の介護保険料を据え置くこと、広域路線バスを維持するために新たに負担金を支出すること、企業説明会参加に係る交通費を新たに補助することなど、既存の事業に加えて取り組みを強化することとしています。

(2) 当初予算(案)の規模

令和3年度一般会計当初予算額は213億600万円で、令和2年度当初予算額と比較して、5億5,000万円(△2.5%)の減となっています。

これら一般会計、特別会計、事業会計を合わせた総額は376億33万円で、令和2年度当初予算額と比較して、6億7,217万円(△1.8%)の減となっています。

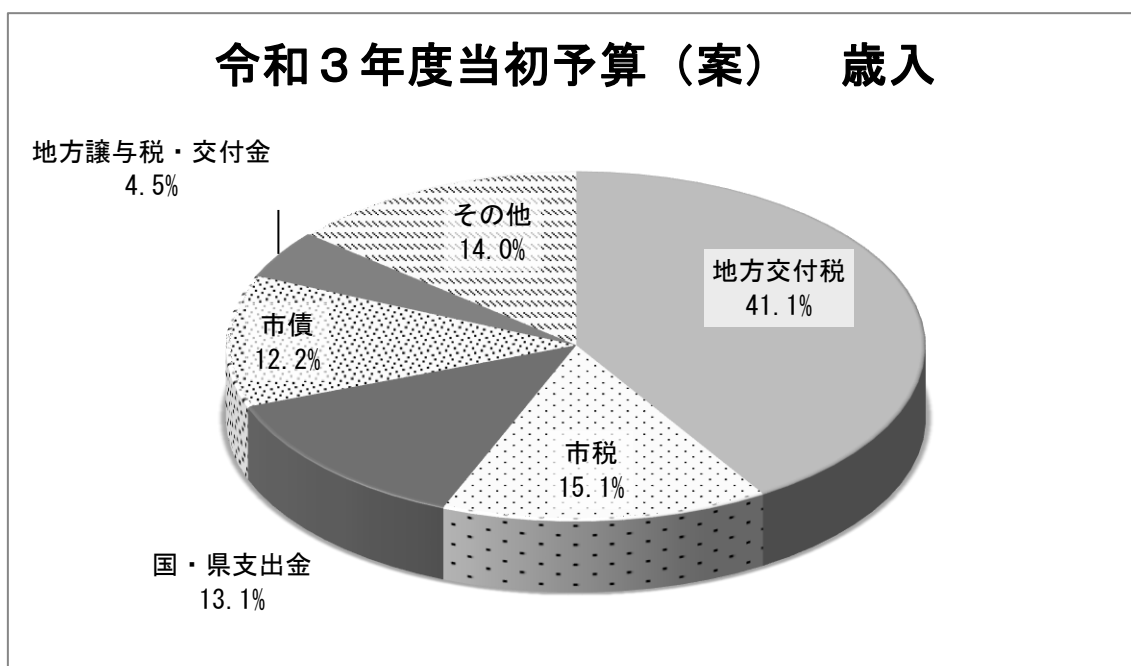
2 歳入予算の内訳（一般会計）

（金額の表示単位未満切捨）

- 市税は、固定資産税の減免と、大規模太陽光発電設備の償却資産の減少などにより、市税総額で対前年度比2億1,451万円の減（△6.2%）
- 地方譲与税・交付金は、固定資産税減免分が地方特例交付金により措置されることなどにより、対前年度比5,971万円の増（6.6%）
- 地方交付税は、臨時財政対策債への振り替えの増と基礎数値となる国勢調査人口の減などにより、対前年度比5億円の減（△5.4%）
- 市債は、保育園建設事業債（過疎）、地域総合整備資金貸付事業債の減などにより、対前年度比5億9,010万円の減（△18.5%）
- その他は、基金繰入金の増により対前年度比6億3,391万円の増（27.0%）

（単位：千円）

区分	令和3年度	構成比	令和2年度	構成比	増減額	増減率
市税	3,221,132	15.1%	3,435,651	15.7%	△214,519	△6.2%
地方譲与税 交付金	959,910	4.5%	900,200	4.1%	59,710	6.6%
地方交付税	8,750,000	41.1%	9,250,000	42.3%	△500,000	△5.4%
国・県支出金	2,793,413	13.1%	2,732,419	12.5%	60,994	2.2%
市債	2,603,800	12.2%	3,193,900	14.6%	△590,100	△18.5%
その他	2,977,745	14.0%	2,343,830	10.8%	633,915	27.0%
合計	21,306,000	100.0%	21,856,000	100.0%	△550,000	△2.5%

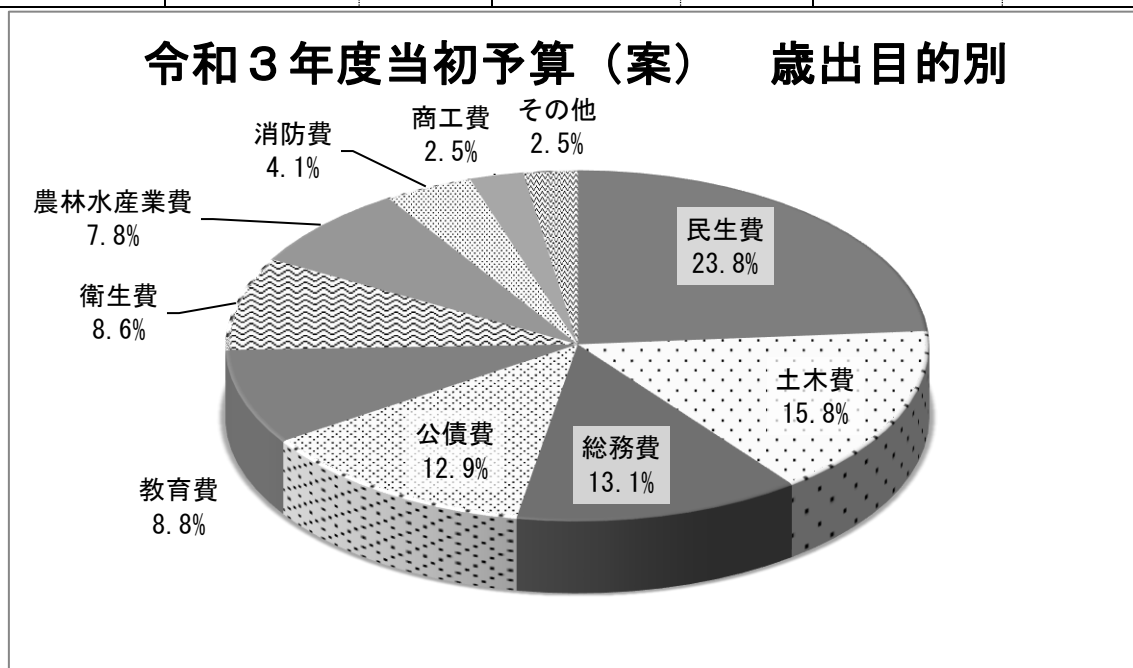


3 歳出予算（目的別）の内訳（一般会計） （金額の表示単位未満切捨）

- 総務費は、基幹情報システム構築事業の増などにより、対前年度比 5 億 3,470 万円の増（23.6%）
- 民生費は、むさしこども園建設事業が終了したことなどにより、対前年度比 4 億 4,122 万円の減（△8.0%）
- 商工費は、カーボン・マネジメント強化事業、地域総合整備資金貸付事業の減などにより、対前年度比 5 億 5,620 万円の減（△51.1%）
- その他は、定住促進住宅運営基金積立金、ふるさと美作応援基金積立金の増などにより、対前年度比 8,585 万円の増（19.3%）

（単位：千円）

区分	令和3年度	構成比	令和2年度	構成比	増減額	増減率
総務費	2,801,093	13.1%	2,266,393	10.4%	534,700	23.6%
民生費	5,065,932	23.8%	5,507,158	25.2%	△441,226	△8.0%
衛生費	1,835,443	8.6%	1,761,519	8.1%	73,924	4.2%
農林水産業費	1,656,480	7.8%	1,661,286	7.6%	△4,806	△0.3%
商工費	533,292	2.5%	1,089,498	5.0%	△556,206	△51.1%
土木費	3,376,854	15.8%	3,700,813	16.9%	△323,959	△8.8%
消防費	877,405	4.1%	824,604	3.8%	52,801	6.4%
教育費	1,869,502	8.8%	1,743,136	8.0%	126,366	7.2%
公債費	2,758,303	12.9%	2,855,755	13.1%	△97,452	△3.4%
その他	531,696	2.5%	445,838	2.0%	85,858	19.3%
合計	21,306,000	100.0%	21,856,000	100.0%	△550,000	△2.5%

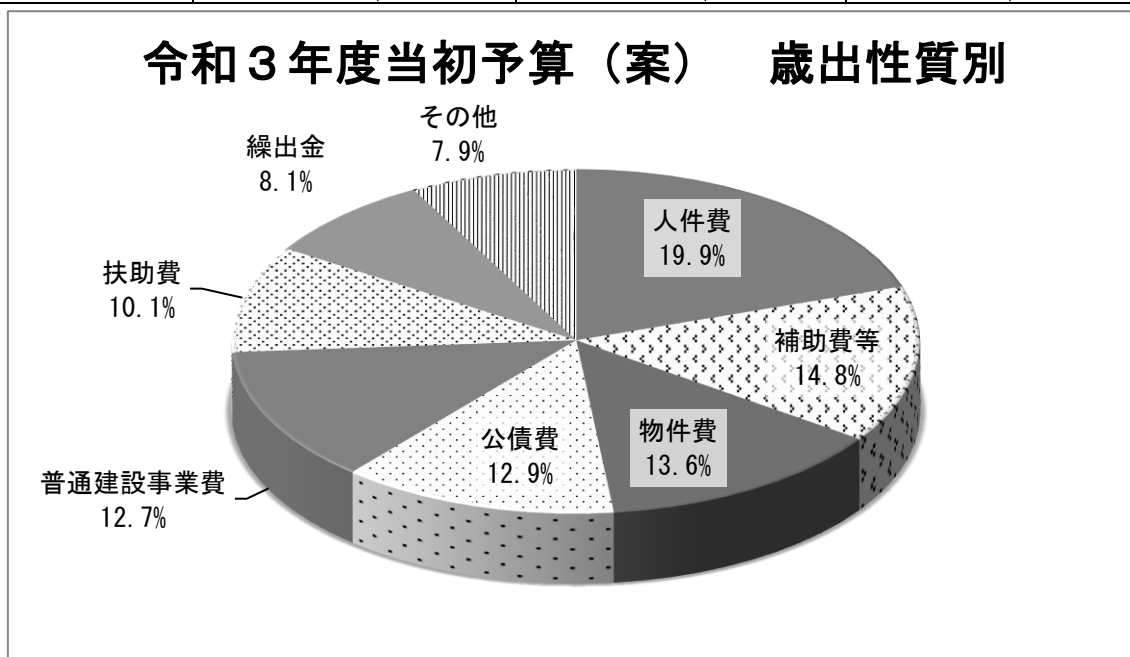


4 歳出予算（性質別）の内訳（一般会計） （金額の表示単位未満切捨）

- 人件費は、保育園、こども園の会計年度職員が増となったことなどにより、対前年度比 5,979 万円の増（1.4%）
- 公債費は、償還元金などの減により、対前年度比 9,745 万円の減（△3.4%）
- 物件費は、新型コロナウイルスワクチン接種費用、消防団員活動服の更新費用の増などにより、対前年度比 2 億 3,413 万円の増（8.8%）
- 普通建設事業費は、むさしこども園建設事業、大芦高原グラウンドゴルフ場整備事業の減などにより、対前年度比 5 億 3,097 万円の減（△16.4%）
- その他は、地域総合整備資金貸付金の減などにより、対前年度比 2 億 2,726 万円の減（△11.9%）

（単位：千円）

区 分	令和 3 年度	構成比	令和 2 年度	構成比	増減額	増減率
人 件 費	4,242,962	19.9%	4,183,165	19.1%	59,797	1.4%
扶 助 費	2,148,321	10.1%	2,109,124	9.7%	39,197	1.9%
公 債 費	2,758,303	12.9%	2,855,755	13.1%	△97,452	△3.4%
物 件 費	2,893,228	13.6%	2,659,093	12.2%	234,135	8.8%
補 助 費 等	3,147,922	14.8%	3,178,388	14.5%	△30,466	△1.0%
繰 出 金	1,734,320	8.1%	1,731,301	7.9%	3,019	0.2%
普通建設 事業費	2,700,868	12.7%	3,231,838	14.8%	△530,970	△16.4%
そ の 他	1,680,076	7.9%	1,907,336	8.7%	△227,260	△11.9%
合 計	21,306,000	100.0%	21,856,000	100.0%	△550,000	△2.5%



5 令和3年度当初予算(案)における主要施策・事業

◎は新規事業、☆は拡充、() 書きは一般財源、表示単位未満切捨

(1) 「住んで得」になる街

◎ひとり親世帯移住定住促進補助事業 240万円(109万円)

転入されたひとり親世帯の家賃の2分の1(上限額2万円)を補助します。

◎空き家家財道具撤去補助事業 50万円(50万円)

空き家バンク登録物件の家財撤去費用の2分の1(上限額10万円)を補助します。

○定住促進補助事業 3,500万円(1,700万円)

住宅の建築、中古住宅の購入、改築に対して補助します。宅地購入費、光ケーブル引込費用などに対する加算など、各種の加算があります。

(7年目)

○新婚さんいらっしゃい給付金事業 1,470万円(970万円)

平成31年4月1日以降に結婚された方、もしくは結婚して転入された方に10万円を3年間給付します。(3年目)

○移住支援・マッチング支援事業 160万円(40万円)

東京23区の在住者又は在勤者が、岡山県が開設するマッチングサイトの企業に就職し、市内に移住した場合、補助金を交付します。(3年目)

○介護保険料の軽減

第8期の1号被保険者介護保険料を、減額を行った第7期と同額としています。(4年目)

○保育料の軽減(歳入)

保育園(3歳児から5歳児)、幼稚園の保育料を無償としています。

(3年目)

(2) とっても女性に優しい街

○ごみ収集委託事業 1億400万円(1億400万円)

可燃ごみの収集回数を、夏季の5ヶ月間、年末年始の2週間は、市内全域で週2回収集としています。(4年目)

○妊産婦支援事業 2,097万円(332万円)

産婦健康診査、母乳相談、産前産後ヘルパーの派遣など、妊産婦に対するケアを行います。利用が多い産後ケア入院延長委託料、産前産後ヘルパー派遣委託料を増額しています。

○シニア世代の女性がん検診事業 356万円 (356万円)

後期高齢者医療広域連合の補助を受けて実施していたシニア世代の子宮頸がん、乳がん検診を市単独で実施します。

○電子母子手帳サービス事業 39万円 (39万円)

成長の記録、市からの情報を携帯端末で確認できます。(5年目)

(3) 障がいを持っている市民の皆さんへのサービスを拡大

○小中学校特別支援教育支援員配置事業 7,449万円 (7,449万円)

小中学校に市単独で特別支援教育支援員を配置し、支援の必要な児童生徒をサポートします。

○特別支援学校等整備事業 408万円 (408万円)

特別支援学校の設置を進めます。(4年目)

○障がい者等予防接種事業 50万円 (50万円)

障がい者のインフルエンザ接種費用の一部を助成します。(3年目)

○就学前発達検査事業 2万円 (2万円)

就学前に発達検査を行い、子どもの発達支援に役立てます。(6年目)

(4) 学ぶ人にとってより魅力的な街

○公民館整備事業 2億4,946万円 (10万円)

作東公民館を整備します。(2年目)

○小学校外国語指導助手事業 1,812万円 (1,812万円)

令和2年度から小学校で英語が教科化されたことに伴い、英語指導助手4名体制で英語教育のより一層の推進を図ります。(6年目)

○東京オリンピック・パラリンピック誘致岡山美作協議会事業

1,550万円 (0万円)

ホストタウンとして誘致に成功した東京オリンピック出場のラグビー7人制アメリカ男子女子代表チームの事前キャンプを支援します。(5年目)

○若者移住定住促進給付金事業 948万円 (451万円)

市内の高等学校及び専修学校等へ就学し、住民票を市内に移した方に給付金を支給します。(2年目)

○人と人とを結ぶ移動図書館「本大好き応援事業」(地方創生事業)

456万円 (228万円)

移動図書館車を運行し、山間部や病院、子育てサロンなど、図書サービス利用の機会が限られている地域や施設での読書活動を支援します。

(3年目)

○自衛隊体育学校合宿誘致事業 450万円 (450万円)

日本トップレベルの陸上班と女子7人制ラグビーチーム、アーチェリー班の合宿を誘致します。(6年目)

○介護・医療関係奨学金事業 (432万円)

介護・医療関係の人材育成のため、月額1万円の奨学金を給付します。(2年目)

○おかやま子ども応援事業 422万円 (140万円)

土曜日教育支援を行うほか、各地域での特色ある放課後子ども教室の運営や保護者を対象とした親育ち応援学習プログラムの充実に努め、地域ぐるみで子どもを育てる体制づくりに取り組みます。

○東京オリンピック・パラリンピック推進事業 400万円 (0万円)

東京オリンピックの聖火リレー、パラリンピックの聖火フェスティバルを実施します。

○女子ラグビーセブンズ大会事業 300万円 (300万円)

東京オリンピックの種目でもある7人制女子ラグビー大会を開催し、トップアスリートとの交流や東京オリンピックの機運醸成を図ります。(6年目)

○文化財保存活用地域計画策定事業 115万円 (70万円)

文化財を保存、活用し、観光事業等に活かすための計画を策定します。

○小黒三郎基金事業 92万円 (0万円)

玩具デザイナー「小黒三郎」氏から頂いた寄附金を財源に、創作玩具公募展の受賞作品展示会を開催します。(2年目)

○部活動指導員配置事業 173万円 (61万円)

部活動の指導を行う支援員を配置します。(4年目)

(5) 働く人に安定した職場を提供できる街

◎企業説明会等交通費助成事業 20万円 (20万円)

企業説明会参加に係る交通費の2分の1(上限額2万円)を助成します。

○美作市新型コロナウイルスに負けるな給付金事業 3,000万円 (0万円)

国が支給する雇用調整助成金に20%の上乗せを行います(2年目)。

○美作市の魅力発信プロジェクト(地方創生事業) 460万円 (293万円)

ベトナムから招聘した外国人材を、増加する定住外国人の相談窓口とし、生活の支援等心のケアを図ります。また、その語学力、知識、視点や発想を武器に、より戦略的にベトナムからのインバウンド等を推進します。

(3年目)

○地域ブランド化推進事業（地方創生事業） 431万円（240万円）

農業の生産性、収益性の向上を図るため、美作市産農作物の知名度向上、販路開拓、高付加価値化に取り組みます。（3年目）

（6）すべての人にとって足回りのいい街

○民間バス運行維持費補助事業 4,165万円（1,006万円）

市内を走る民間路線バス、デマンドタクシーの運行費を補助しています。

○タクシー利用補助事業 3,876万円（876万円）

交通弱者対策及び介護が必要な方への交通対策としてタクシー料金の2分の1（上限額5千円）を補助します。（5年目）

○広域路線バス運行事業 614万円（264万円）

廃止・減便となった民間バス路線を関係する自治体で運行しています。（9年目）

○バスロケーションシステム事業 39万円（39万円）

津山行きの市営バスの位置情報をスマホなどの端末で確認できます。（3年目）

（7）すごく安全な街

◎集会施設等解体補助事業 90万円（90万円）

集会施設の解体に要する費用の2分の1（上限額50万円）を補助します。

☆農業用廃プラ回収事業助成事業 150万円（150万円）

農産物生産の過程で発生する使用済プラスチック処理に係る補助金の上限額を35万円から150万円に拡大しました。

○緊急自然災害防止対策事業 1億2,160万円（0万円）

自然災害を防止するため、河川、治山、農業水利施設等の防災対策を行います。（3年目）

○森林環境譲与税事業 4,620万円（4,620万円）

災害防止、国土保全機能の強化等を図るため、適切な森林の整備を進めます。（3年目）

○交通安全施設整備事業 3,341万円（3,341万円）

交通の安全性を高めるため、白線の整備など交通安全施設の整備を行っています。（5年目）

○消防団活動事業 2,987万円（2,987万円）

消防団員の活動服を、難燃性が高く伸縮性に富むものに更新します。

○空家等除却事業補助金 1,760万円 (635万円)

危険空家の除却費用の2分の1を補助します。不良度判定基準を超えたものは300万円、判定基準未満のものは50万円が上限額です。(5年目)

○局地的大雨災害被災建物土砂等処理費補助事業 600万円 (600万円)

局地的大雨による土砂、倒木等により被災した世帯に対し、その撤去費用の2分の1(上限額50万円)を補助します。(2年目)

○自動車急発進防止装置整備費補助事業 200万円 (200万円)

高齢ドライバーのペダル踏み間違いによる事故を防止する装置の設置費の3分の2(上限10万円)を補助します。(3年目)

○既存ブロック塀等撤去補助事業 90万円 (45万円)

避難路に面した危険なブロック塀撤去費の3分の2(上限額15万円)を補助します。(2年目)

○防犯カメラ設置支援事業 55万円 (55万円)

住民団体に防犯カメラを支給します。(2年目)

○特殊詐欺等被害防止対策機器設置事業補助金 10万円 (10万円)

未登録番号からの電話に対して注意を促す機能などが付いた電話機の購入費用の2分の1(上限額5千円)を補助します。(4年目)

(8) 市政の隅々まで気を配ります。

◎コンビニ交付サービス事業 479万円 (479万円)

マイナンバーカードを持参すると、コンビニエンスストアで住民票、印鑑登録証明書が取得できます。

◎若年がん患者妊孕性温存治療支援事業 65万円 (65万円)

妊孕性温存治療を行う方に費用の一部を助成します。

☆有害鳥獣捕獲奨励事業 1億3,003万円 (5,843万円)

対象有害鳥獣に、ハクビシン、アライグマを加えます。

☆地域おこし協力隊事業 6,572万円 (6,572万円)

地域力を維持・強化するため、地域おこし協力隊員を配置し、定住につながる活動に取り組みます。報酬月額を増額し、隊員を増員します。

☆地域子育て支援事業 1,114万円 (709万円)

新設された「むさしこども園」に地域子育て支援センターを開設し、利用者同士そして地域の方との交流を促し、地域全体で子育てを支える環境づくりを進めます。

○新型コロナウイルスワクチン接種事業 1億467万円 (0万円)

新型コロナウイルス感染症を予防するためのワクチン接種を行います。(2年目)

○感染症予防対策事業 2,501万円 (2,501万円)

新型コロナウイルス感染症対策のため、抗体・抗原・PCR検査を行います。
(2年目)

**○地域共生社会の実現に向けた包括的支援体制構築事業
2,347万円 (586万円)**

住民が主体的に地域課題を把握して解決を試みる体制づくりを支援します。
(3年目)

○第三の居場所事業 1,826万円 (0万円)

子どもたちが地域の人々の支えを受けながら将来自立する力を育むため、
「第三の居場所」を提供します。(2年目)

○病児・病後児保育事業 1,315万円 (438万円)

市内2か所(医療機関併設)で、病气中、病後の子どもを預かり、子育て
と就労の両立を支援します。(6年目)

○出産祝金支給事業 1,220万円 (520万円)

子育て世帯の負担を軽減するため、第1子、第2子に5万円、第3子以降
に20万円を支給します。(5年目)

○ロタウイルス予防接種事業 413万円 (413万円)

ロタウイルス感染症を予防するための予防接種を行います。(2年目)

○不妊治療支援事業 300万円 (300万円)

治療費の3分の2(上限額20万円)を補助します。

○外国人受け入れ環境整備事業 269万円 (134万円)

増加する外国人移住者に対応するための窓口を設置します。(2年目)

○成人男性風疹予防接種事業 229万円 (118万円)

風疹の予防接種を公的に受ける機会がなかった1962年4月2日~79年4月
1日生まれの男性の抗体検査と予防接種を進めます。(3年目)

○市税等コンビニ収納事業 166万円 (166万円)

市税、住宅使用料、ケーブルテレビ使用料、国民健康保険税、後期高齢者
医療保険料、介護保険料、上下水道使用料がコンビニエンスストアで納付
できます。(2年目)

○胃がん検診内視鏡検査 164万円 (164万円)

腹部手術の既往のある方などX線検査ができない方に、内視鏡検査を実施し
ます。(3年目)

○人権啓発活動補助金 120万円 (120万円)

市民団体の人権啓発活動を支援します。費用の3分の2(上限額50万円)
を補助します。

○緊急通報装置設置事業 48万円 (48万円)

非常時に警備保障会社が対応する「高齢者見守りシステム」導入に対して補助金を交付します。(2年目)

(9) 美しい里山公園地方交付税確保等財源の市民還元事業

財政力強化のため、歳入においては普通交付税の確保、歳出においては経常経費の削減に努めており、その成果を市民アンケートで要望の多かった事業に充当し、市民の皆様に還元しています。

○タクシー利用補助事業 3,876万円 (876万円) 再掲

交通弱者対策及び介護が必要な方への交通対策としてタクシー料金の2分の1(上限額5千円)を補助します。(5年目)

○新婚さんいらっしやい給付金事業 1,470万円 (970万円) 再掲

平成31年4月1日以降に結婚された方、もしくは結婚して転入された方に10万円を3年間給付します。(3年目)

○出産祝金支給事業 1,220万円 (520万円) 再掲

子育て世帯の負担を軽減するため、第1子、第2子に5万円、第3子以降に20万円を支給します。(5年目)

○若者移住定住促進給付金事業 948万円 (451万円) 再掲

市内の高等学校及び専修学校等へ就学し、住民票を市内に移した方に給付金を支給します。(2年目)

○シニア世代の女性がん検診事業 356万円 (356万円) 再掲

後期高齢者医療広域連合の補助を受けて実施していたシニア世代の子宮頸がん、乳がん検診を市単独で実施します。

○不妊治療支援事業 300万円 (300万円) 再掲

治療費の3分の2(上限額20万円)を補助します。

○自動車急発進防止装置整備費補助事業 200万円 (200万円) 再掲

高齢ドライバーのペダル踏み間違いによる事故を防止する装置の設置費の3分の2(上限10万円)を補助します。(3年目)

○電子母子手帳サービス事業 39万円 (39万円) 再掲

成長の記録、市からの情報を携帯端末で確認できます。(5年目)

○就学前発達検査事業 2万円 (2万円) 再掲

就学前に発達検査を行い、子どもの発達支援に役立てます。(6年目)

○介護保険料の軽減 再掲

第8期の1号被保険者介護保険料を、減額を行った第7期と同額としています。(4年目)

(10) 新型コロナウイルス対策関連予算

○新型コロナウイルスワクチン接種事業 1億467万円(0万円)再掲

新型コロナウイルス感染症を予防するためのワクチン接種を行います。
(2年目)

○健康診査事業 4,617万円(4,493万円)

集団検診を個別検診に変更しました。(2年目)

○美作市新型コロナウイルスに負けるな給付金事業 3,000万円(0万円)

再掲

国が支給する雇用調整助成金に20%の上乗せを行います(2年目)。

○感染症予防対策事業 2,501万円(2,501万円)再掲

新型コロナウイルス感染症対策のため、抗体・抗原・PCR検査を行います。
(2年目)

*この他にも、消毒液、マスクの購入など、事業全般にわたって対策費を予算化しています。

引上げ分の地方消費税交付金（社会保障財源化分）が充てられる社会保障施策に要する経費（令和3年度美作市一般会計予算）

（歳入）

地方消費税交付金（社会保障財源化分） 294,000 千円

（歳出）

（単位：千円）

事業名		経費	財源内訳			
			特定財源		一般財源	
			国県 支出金	市債 その他	引上げ分の 地方消費税 交付金 (社会保障 財源化分)	その他
社会福祉	障害者福祉事業	1,090,556	796,031	5,000	47,746	241,779
	高齢者福祉事業	131,495	3,663	35,232	15,271	77,329
	児童福祉事業	336,700	284,980	0	8,529	43,191
	母子父子福祉事業	142,311	53,126	0	14,708	74,477
	生活保護事業	286,014	217,075	0	11,369	57,570
	小計	1,987,076	1,354,875	40,232	97,623	494,346
社会保険	国民健康保険事業	207,316	114,931	0	15,235	77,150
	介護保険事業	562,597	41,467	0	85,940	435,190
	小計	769,913	156,398	0	101,175	512,340
保健衛生	高齢者医療事業	643,665	111,338	0	87,787	444,540
	乳幼児及び児童等医療事業	94,656	15,100	77,000	421	2,135
	予防事業	144,938	102,526	0	6,994	35,418
	小計	883,259	228,964	77,000	95,202	482,093
合計		3,640,248	1,740,237	117,232	294,000	1,488,779

予 算 概 要 資 料

一般会計予算

【予算の主な内容】
(歳入)

(単位:千円、%)

款	本年度予算額		予算の主な内容	金額	予算の主な内容	金額
	金額	構成比				
1 市 税	3,221,132	15.1	市民税	1,007,101	固定資産税	1,898,099
			軽自動車税	122,975	市たばこ税	172,276
			入湯税	20,681		
2 地方譲与税	246,200	1.2	地方揮発油譲与税	55,000	自動車重量譲与税	145,000
			森林環境譲与税	46,200		
3 利子割交付金	2,500	0.0				
4 配当割交付金	8,000	0.0				
5 株式等譲渡所得割交付金	5,000	0.0				
6 法人事業税交付金	15,000	0.1				
7 地方消費税交付金	530,000	2.5				
8 ゴルフ場利用税交付金	25,000	0.1				
9 環境性能割交付金	30,000	0.1				
10 地方特例交付金	94,710	0.4	地方特例交付金	5,000	新型コロナウイルス感染症対策地方税減収補填特別交付金	89,710
11 地方交付税	8,750,000	41.1	普通交付税	7,950,000	特別交付税	800,000
12 交通安全対策特別交付金	3,500	0.0				
13 分担金及び負担金	159,590	0.7	ケーブルテレビ放送施設設置分担金	1,466	小規模土地改良事業分担金	3,980
			急傾斜地崩壊対策事業分担金	591	老人福祉施設事業事務負担金	1,200
			他市町村保育園児童措置負担金	1,200	老人保護措置費負担金(施設入所)	35,232
			保育料	32,880	火葬事務(大原斎場)負担金	1,887
			発電所管理負担金	1,453	ごみ収集及び処理事務負担金	29,982
			久賀ダム管理負担金	3,243	常備消防事務負担金	38,633
14 使用料及び手数料	474,195	2.2	市営バス使用料	10,180	行政財産使用料	4,595
			ケーブルテレビ使用料	128,278	火葬場等使用料	22,820
			観光施設使用料	62,824	市営住宅使用料	143,500
			市営住宅駐車場使用料	8,800	道路占用料	7,000
			公民館使用料	540	文化施設使用料	630
			体育施設使用料	10,613	戸籍謄抄本交付手数料	7,827
			住民票交付手数料	2,689	諸証明手数料	2,383
			税証明手数料	2,095	光ケーブル設備手数料	6,527
			ゴミ袋販売代	26,100	持ち込みゴミ処理手数料	23,300
15 国庫支出金	1,546,171	7.3	自立支援医療費(更生医療)給付費国庫負担金	17,700	国民健康保険基盤安定国庫負担金(保険者支援分)	28,146
			特別障害者手当国庫負担金	4,923	障害児福祉手当国庫負担金	2,008
			障害者補装具費支給事業国庫負担金	3,900	障害者介護給付費・訓練等給付費国庫負担金	421,394
			障害児施設措置費(給付費等)国庫負担金	58,414	介護保険料軽減国庫負担金	27,645
			生活困窮者自立相談支援事業費等国庫負担金	10,285	広域保育所運営費国庫負担金	2,160
(次頁へ)						

(歳入)

(単位:千円、%)

款	本年度予算額		予算の主な内容	金額	予算の主な内容	金額
	金額	構成比				
15 国庫支出金 (前頁から)			児童扶養手当国庫負担金	40,715	児童入所施設措置費等国庫負担金	3,182
			児童手当国庫負担金	233,360	生活保護費国庫負担金	214,510
			個人番号制度導入国庫補助金	12,176	地方創生推進交付金	9,762
			地域生活支援事業国庫補助金	15,022	疾病予防対策事業費等国庫補助金	106,109
			地域共生社会の実現に向けた包括的支援体制構築事業国庫補助金	17,603	社会資本整備総合交付金(活力創出基盤整備)	62,150
			子ども子育て支援交付金	50,690	防災・安全交付金	140,402
			衆議院議員選挙執行委託金	18,500	国民年金事務取扱費国庫委託金	3,248
16 県支出金	1,247,242	5.9	自立支援医療費(更生医療)給付費県負担金	8,850	国民健康保険基盤安定県負担金(保険税軽減分)	72,712
			国民健康保険基盤安定県負担金(保険者支援分)	14,073	障害者補装具費支給事業県負担金	1,950
			障害者介護給付費・訓練等給付費県負担金	210,697	後期高齢者医療保険基盤安定県負担金	111,338
			障害児施設措置費(給付費等)県負担金	29,207	介護保険料軽減県負担金	13,822
			広域保育所運営費県負担金	1,080	児童入所施設措置費等県負担金	1,591
			児童手当県負担金	51,620	生活保護費県負担金	2,565
			岡山県事務委譲市町村交付金	7,326	民生委員・児童委員活動費等県補助金	7,114
			隣保館運営等事業費県補助金	11,818	ひとり親家庭医療費県補助金	6,446
			心身障害者医療費給付事業県補助金	16,181	老人クラブ活動等社会活動促進事業県補助金	4,589
			高齢者等住宅改造助成事業県補助金	3,663	地域生活支援事業県補助金	7,510
			重症心身障害児者レスパイトサービス拡大促進事業県補助金	2,602	地域医療介護総合確保基金事業費県補助金	964
			子ども子育て支援交付金	50,690	第3子以降保育料無償化事業県補助金	6,966
			乳幼児医療給付県補助金	15,100	農作物鳥獣害防止対策事業県補助金	69,640
			中山間地域等直接支払事業交付金	98,572	小規模土地改良事業県補助金	18,200
			ダム管理事業県補助金	4,381	元利償還助成県補助金	6,161
			機構集積支援事業県補助金	2,922	農業次世代人材投資事業県補助金	10,500
			多面的機能支払交付金	25,148	農地中間管理機構集積協力金県補助金	745
			経営所得安定対策等推進事業県補助金	8,054	農村地域防災減災事業県補助金	13,000
			農地利用最適化交付金	2,255	農業委員会交付金	3,130
			市町村提案型森づくり事業県補助金	800	有害鳥獣駆除事業県補助金	25,040
			森林病虫害防除事業県補助金	4,087	小規模林地整備事業県補助金	7,520
			森林環境保全直接支援事業県補助金	24,130	林道整備事業県補助金	46,250
			部活動指導員配置事業県補助金	1,120	鳥獣被害防止総合対策交付金	50,060
			岡山湯郷Belle運営県補助金	3,000	学校・家庭・地域の連携による教育支援活動促進事業県補助金	2,816
			東京オリンピック聖火リレー県補助金	1,750	岡山県地域防災力強化総合支援事業県補助金	600
			県税徴収費県委託金	37,559	経済センサス県委託金	1,769
			国県道除雪県委託金	22,000	中国自然歩道管理県委託金	1,472
			岡山県美作ラグビー・サッカー場管理県委託金	19,041	放課後学習サポート事業県委託金(小中学校)	2,869

(歳入)

(単位:千円、%)

款	本年度予算額		予算の主な内容	金額	予算の主な内容	金額
	金額	構成比				
17 財産収入	170,594	0.8	土地建物貸付収入	4,463	光ケーブル設備貸付料	58,700
			利子及び配当金	106,024		
18 寄附金	151,935	0.7	一般寄附金	1,935	ふるさと美作応援寄附金	150,000
19 繰入金	1,465,959	6.9	住宅新築資金等貸付事業特別会計繰入金	5,482	美作市財政調整基金繰入金	810,687
			ふるさと美作応援基金繰入金	115,000	ふるさと創生基金繰入金	800
			美作市公共施設整備基金繰入金	471,900	美作市地域振興基金繰入金	56,750
			小黒三郎基金繰入金	920	美作市介護・医療関係奨学基金繰入金	4,320
20 繰越金	300,000	1.4				
21 諸収入	255,472	1.2	地域総合整備資金貸付金収入(ふるさと融資)	22,800	看護奨学金貸付金収入	2,760
			森林研究・整備機構 森林整備センター事業受託収入	18,077	美作市新型コロナウイルスに負けるな貸付金収入	27,820
			総合賠償保険金	2,000	自動車賠償保険金	4,000
			3歳以上保育園児及び職員給食代	30,316	幼稚園給食代	1,522
			各種保険料の施設負担分	2,302	各種施設等光熱水費等	4,745
			障害者医療高額療養費調整分	5,000	資源ごみ売却料	5,637
			土地・建物等使用料	3,401	自動販売機手数料	1,121
			印紙売払収入	6,480	ハロウィンジャンボ宝くじ交付金	8,043
			岡山県市町村振興協会協働のまちづくり推進助成金	1,800	都市農村交流促進施設等敷地料	12,716
			岡山県美作ラグビー・サッカー場利用料	6,432	自治体国際化協会助成金	2,000
			中国自動車道救急業務支弁金	6,300	大芦高原国際交流の村販売収入	3,240
			県証紙売払収入	2,604	生涯学習講座等負担金	1,222
			農地中間管理事業委託料	198	現代玩具博物館販売収入	15,510
			木材販売収入	1,919	美作バス美咲町負担金	1,000
			経営所得安定対策等推進事業負担金	4,000	看護学生等奨学金医療機関負担金	2,940
第三の居場所事業助成金	18,263	勝田バス勝央町負担金	1,445			

(歳入)

(単位:千円、%)

款	本年度予算額		予算の主な内容	金額	予算の主な内容	金額
	金額	構成比				
22 市 債	2,603,800	12.2	CATV整備事業債(過疎)	25,600	コミュニティハウス等整備事業債(過疎)	22,900
			集会施設整備事業債(過疎)	3,000	高齢者福祉施設整備事業債(過疎)	5,500
			旧保育施設解体事業債(合併)	23,400	保健センター整備事業債(過疎)	50,600
			火葬場施設整備事業債(過疎)	2,800	農業競争力強化基盤整備事業債(過疎)	11,900
			小規模土地改良事業債(適正管理)	12,400	農山漁村地域整備交付金事業債(過疎)	7,500
			自然災害防止事業債(防災対策)	47,800	農村地域防災減災事業債(公共)	2,800
			林道整備事業債(公共)	18,000	水利施設等保全高度化事業債(過疎)	13,600
			小規模林道整備事業債(辺地)	18,100	林道整備事業債(辺地)	11,600
			観光施設整備事業債(過疎)	43,800	観光施設整備事業債(辺地)	10,500
			道路整備事業債(過疎)	383,500	道路整備事業債(辺地)	41,900
			道路整備事業債(合併)	46,900	道路整備事業債(公共)	6,200
			除雪車等整備事業債(辺地)	28,900	道路整備事業債(緊急自然災害防止)	51,600
			急傾斜地崩壊対策事業債(公共)	500	河川整備事業債(緊急自然災害防止)	70,000
			河川整備事業債(緊急浚渫)	26,400	消防施設整備事業債(過疎)	133,100
			学校教育施設整備事業債(過疎)	60,100	公民館施設整備事業債(合併)	236,900
			体育施設整備事業債(過疎)	51,900	臨時財政対策債	890,000
過疎対策事業債(ソフト事業分)	244,100					
歳入合計	21,306,000	100.0				

(歳出)

(単位:千円、%)

款	本年度予算額		予算の主な内容	金額	予算の主な内容	金額
	金額	構成比				
1 議会費	178,442	0.8	政務活動費交付事業	6,480	議会運営事業	15,941
2 総務費	2,801,093	13.1	情報発信事業	14,562	ふるさと美作応援寄附事業	76,899
			地域おこし協力隊事業	65,725	若者移住定住促進給付金事業	9,516
			定住促進補助事業	37,900	新婚さんいらっしやい給付金事業	14,713
			美作市自治振興協議会事業	8,617	協働のまちづくり推進事業	15,069
			防犯灯設置補助事業	1,300	集会所等改修事業	28,023
			防犯カメラ設置支援事業	579	ベトナム交流事業	7,660
			基幹情報システム整備事業	424,700	外国人受入環境整備事業	2,693
			美作情報基盤事業	58,350	CATV事業	161,255
			民間バス運行維持費補助事業	41,650	市営バス運行事業	51,143
			タクシー利用補助事業	38,839	赤磐市広域バス運行事業	5,390
			なぎバス運行事業	756	男女共同参画推進事業	761
			局地的大雨災害被災建物土砂等処理費補助事業	6,000	みまさか創生事業	21,295
			コンビニ交付サービス事業	4,796	個人番号カード事業	12,379
			市長選挙事業	20,850	市議会議員選挙事業	30,592
			衆議院議員選挙事業	22,132	統計調査事業	1,789
3 民生費	5,065,932	23.8	特定疾患附帯療養交通費給付事業	3,838	民生児童委員会事業	9,222
			社会福祉協議会事業	51,520	日常生活自立支援事業	2,745
			生活困窮者自立支援事業	17,011	地域共生社会の実現に向けた包括的支援体制構築事業	23,471
			心身障害者医療費給付事業	40,362	自立支援医療費(更生医療)給付事業	35,532
			特別障害者手当事業	6,564	障害児福祉手当事業	2,679
			障害者生活支援事業	30,273	障害者補装具費支給事業	7,800
			障害者介護・訓練等給付事業	844,399	障害児施設措置費(給付費等)事業	116,828
			自立支援医療費(育成医療)給付事業	1,014	障害者小規模作業所事業	3,610
			重症心身障害児者レスパイトサービス拡大促進事業	5,204	地域活動支援センター運営事業	23,367
			自動車急発進防止装置整備費補助事業	2,000	老人保護措置事業	123,928
			老人クラブ事業	6,885	住宅改修事業	7,346
			敬老会事業	5,879	シルバー人材センター助成事業	10,589
			緊急通報装置設置事業	554	長寿者慰問事業	2,953
			介護保険特別会計繰出金	711,211	国民健康保険特別会計繰出金	265,501
			国保直営診療施設勘定繰出金	54,950	後期高齢者医療事業	673,412
			介護・医療関係奨学金給付事業	4,320	第三の居場所事業	18,263
			人権啓発活動補助金	1,200	ファミリーサポート事業	2,400
			放課後児童クラブ事業	67,635	病児・病後児保育事業	13,155
(次頁へ)			つどいの広場事業	1,847	出産祝金支給事業	12,215

(歳出)

(単位:千円、%)

款	本年度予算額		予算の主な内容	金額	予算の主な内容	金額
	金額	構成比				
3 民生費 (前頁から)			要保護児童対策事業	896	ひとり親家庭等医療費給付事業	13,027
			児童手当事業	338,350	児童扶養手当事業	122,690
			児童入所施設等措置事業	6,405	保育園事業	288,630
			認定こども園事業	437,785	広域保育入所事業	15,840
			子育て支援センター事業	41,007	生活保護事業	286,014
4 衛生費	1,835,443	8.6	美作市在宅当番事業	1,980	愛育委員会事業	8,000
			栄養委員会事業	5,735	乳幼児及び児童・生徒医療費給付事業	97,762
			看護学生等奨学金貸付事業	10,800	未熟児養育医療費助成事業	1,020
			骨髄・末梢血管細胞ドナー支援事業	195	結核検診事業	8,834
			健康診査事業	46,172	予防接種事業	172,314
			妊産婦支援事業	20,971	乳幼児健診事業	1,877
			心身障害児通所訓練事業	482	不妊治療支援事業	3,650
			発達支援事業	12,588	不育治療支援事業	450
			資源回収推進事業	1,602	空家等対策事業	20,138
			大原病院事業会計補助・出資金	253,509	火葬場事業	36,023
			環境衛生協議会事業	923	塵芥処理事業	559,833
			ゴミステーション設置促進事業	600	勝英衛生施設組合負担金	34,227
			上水道事業会計補助・出資金(上水道分)	840	上水道事業会計補助・出資金(簡易水道分)	280,447
			5 労働費	248	0.0	労働諸費
6 農林水産業費	1,656,480	7.8	農業委員会事業	20,428	多面的機能支払交付金事業	33,699
			経営所得安定対策等推進事業	13,704	都市農村交流推進事業	30,395
			機構集積協力金交付事業	745	農業次世代人材投資事業	10,500
			水利施設等保全高度化事業	117,800	ダム管理事業	36,128
			小規模土地改良事業	44,000	償還助成事業	6,165
			市単独土地改良事業	44,631	農業競争力強化基盤整備事業	33,821
			下水道事業会計補助及び出資金	418,395	中山間地域等直接支払事業	131,755
			有害鳥獣捕獲奨励事業	130,030	森林経営管理事業	31,317
			林内作業道開設補助事業	7,000	間伐実施事業	7,560
			被害松林危険個所解消事業	1,600	美作市産材利用事業	4,000
			森林病虫害防除事業	5,451	美作市産材利用住宅リフォーム事業	3,000
			農作物鳥獣害防止対策(防護柵設置)事業	83,400	薪ストーブ設置事業	2,000
			更新伐事業	20,537	獣肉処理施設事業	9,513
			就林奨励金支給事業	200	小規模林道整備事業	31,700
			市単独治山林道事業	4,000	林道整備事業	85,900

(歳出)

(単位:千円、%)

款	本年度予算額		予算の主な内容	金額	予算の主な内容	金額
	金額	構成比				
7 商 工 費	533,292	2.5	商工融資事業	2,562	商工会助成事業	20,000
			商工会活性化イベント事業	3,000	産業活力サポート事業	17,000
			観光振興助成事業	10,340	美作市観光振興協議会補助事業	9,020
			外国人技能実習生受入事業	4,000	作東産業団地分譲促進補助事業	5,000
			企業立地促進奨励金支給事業	16,576	美作市新型コロナウイルスに負けるな給付金事業	30,000
			工場設置奨励金等支給事業	14,685	湯郷ポケットパーク事業	2,544
			地域総合整備資金貸付事業	193	作東バレンタインホテル事業	28,058
			消費者行政推進事業	562	市営露天風呂事業	12,703
			武蔵の里関連施設及び愛の村パーク管理運営事業	47,786	大芦高原国際交流村運営事業	119,215
			現代玩具博物館運営事業	36,674	小黒三郎基金事業	920
8 土 木 費	3,376,854	15.8	国県道等整備事業	97,622	市道維持管理事業	201,129
			道路除雪事業	79,069	交通安全施設整備事業	33,410
			道路愛護事業	5,910	道路パトロール事業	7,090
			防災・安全交付金事業	239,200	社会資本整備総合交付金事業(活力創出基盤整備)	116,250
			過疎対策道路整備事業	256,110	合併特例道路整備事業	50,550
			辺地対策道路整備事業	42,400	緊急自然災害防止対策事業	121,600
			下水道事業会計補助及び出資金	1,750,608	公営住宅管理事業	76,402
			定住促進住宅管理事業	28,420	都市公園等整備事業	12,472
9 消 防 費	877,405	4.1	消防・救急・救助活動事業(常備消防)	11,250	通信指令業務共同運用事業	121,138
			消防団活動事業	79,831	自主防災組織事業	2,416
			消防団施設・機械整備事業	20,200	消防団施設整備補助事業	6,000
			消防団施設・機械維持管理事業	13,596	地域ICT利活用事業	896
10 教 育 費	1,869,502	8.8	美作塾事業	6,758	高等学校活性化事業	1,500
			特別支援学校等整備事業	4,085	小学校特別支援教育支援員配置事業	51,397
			小学校就学援助事業	15,595	中学校特別支援教育支援員配置事業	23,098
			中学校就学援助事業	15,619	スクールバス運行事業(幼稚園、小中学校)	86,138
			遠距離通学補助事業	4,836	ALT派遣事業(小中学校)	11,016
			生涯学習等講座開催事業	2,033	公民館整備事業	249,460
			おかやま子ども応援事業	4,224	文化芸術振興事業	4,188
			青少年育成センター事業	7,291	図書館管理運営事業	46,286
			F1マラソン大会事業	2,400	岡山湯郷Belle支援事業	22,000
			宮本武蔵頭彰剣道大会事業	5,500	美作市スポーツ少年団事業	2,590
			東京オリンピック・パラリンピック誘致岡山美作協議会事業	15,500	美作市スポーツ協会事業	4,700
			東京オリンピック・パラリンピック推進事業	4,000	学校給食事業	176,644

(歳出)

(単位:千円、%)

款	本年度予算額		予算の主な内容	金額	予算の主な内容	金額
	金額	構成比				
11 災害復旧費	4,500	0.0	過年公共土木施設単独災害復旧事業	1,500		
12 公債費	2,758,303	12.9	長期償還元金	2,701,738	長期償還利子	55,877
			基金繰替運用利子	688		
13 諸支出金	318,506	1.5	ふるさと美作応援基金積立金	151,049	美作市財政調整基金積立金	33,206
			美作市障がい児教育推進基金費	35,371	美作市公共施設整備基金費	26,405
			美作市定住促進住宅運営基金費	25,046	美作市地域振興基金費	21,783
14 予備費	30,000	0.1				
歳出合計	21,306,000	100.0				

国民健康保険特別会計 歳入歳出の状況

【前年度との比較】 事業勘定

歳入

(単位:千円、%)

区 分	令和3年度 当初(A)	構成比	令和2年度 当初(B)	比較増減額 (A-B)	増減率 (A-B)/B
国民健康保険税	441,451	13.2	451,590	△ 10,139	△ 2.2
使用料及び手数料	200	0.0	200	0	0.0
国庫支出金	39,309	1.2	378	38,931	10,299.2
県支出金	2,567,699	77.0	2,580,939	△ 13,240	△ 0.5
財産収入	5,632	0.2	3,532	2,100	59.5
繰入金	275,049	8.2	263,179	11,870	4.5
繰越金	1	0.0	1	0	0.0
諸収入	7,085	0.2	11,788	△ 4,703	△ 39.9
合 計	3,336,426	100.0	3,311,607	24,819	0.7

歳出

(単位:千円、%)

区 分	令和3年度 当初(A)	構成比	令和2年度 当初(B)	比較増減額 (A-B)	増減率 (A-B)/B
総務費	101,532	3.0	56,363	45,169	80.1
保険給付費	2,532,791	75.9	2,546,738	△ 13,947	△ 0.5
保健事業費	52,517	1.6	53,975	△ 1,458	△ 2.7
基金積立金	5,632	0.2	3,532	2,100	59.5
諸支出金	5,290	0.2	5,290	0	0.0
国民健康保険事業納付金	633,664	19.0	640,709	△ 7,045	△ 1.1
予備費	5,000	0.1	5,000	0	0.0
合 計	3,336,426	100.0	3,311,607	24,819	0.7

【予算の主な内容】 事業勘定
(歳入)

(単位:千円、%)

款	本年度予算額		予算の主な内容	金額	予算の主な内容	金額
	金額	構成比				
1 国民健康保険税	441,451	13.2	一般被保険者医療給付費分	286,966	一般被保険者後期高齢者支援分	109,333
			一般被保険者介護納付金分	24,584	一般被保険者医療給付費分(滞納繰越分)	13,253
			一般被保険者後期高齢者支援分(滞納繰越分)	5,090	一般被保険者介護納付金分(滞納繰越分)	2,116
			退職被保険者等医療給付費分(滞納繰越分)	62	退職被保険者等後期高齢者支援分(滞納繰越分)	25
			退職被保険者等介護納付金分(滞納繰越分)	22		
2 使用料及び手数料	200	0.0	督促手数料	200		
3 国庫支出金	39,309	1.2	財政調整交付金	39,309		
6 県支出金	2,567,699	77.0	保険給付費等交付金(普通交付金)	2,518,785	保険給付費等交付金(特別交付金)	48,914
8 財産収入	5,632	0.2	基金利子	5,632		
9 繰入金	275,049	8.2	保険基盤安定繰入金(保険税軽減分)	96,950	保険基盤安定繰入金(保険者支援分)	56,293
			職員給与費等繰入金	55,622	出産育児一時金等繰入金	7,003
			財政安定化支援事業繰入金	47,070	その他一般会計繰入金	2,563
			財政調整基金繰入金	9,548		
10 繰越金	1	0.0	繰越金	1		
11 諸収入	7,085	0.2	延滞金・加算金及び過料	1,401	高額療養費貸付金元利収入	1,000
			一般被保険者第三者納付金	2,000	退職被保険者等第三者納付金	100
			光熱水費負担金	2,340		
歳入合計	3,336,426	100.0				

(歳出)

(単位:千円、%)

款	本年度予算額		予算の主な内容	金額	予算の主な内容	金額
	金額	構成比				
1 総務費	101,532	3.0	一般管理費	87,814	国保連合会負担金	1,617
			賦課徴収費	6,604	滞納処分費	950
			運営協議会費	223	収納率向上特別対策費	4,324
2 保険給付費	2,532,791	75.9	一般被保険者療養給付費	2,166,272	退職被保険者等療養給付費	1,000
			一般被保険者療養費	10,309	退職被保険者等療養費	200
			審査支払手数料	8,960	一般被保険者高額療養費	330,544
			退職被保険者等高額療養費	500	一般被保険者高額介護合算療養費	600
			退職被保険者等高額介護合算療養費	200	一般被保険者移送費	100
			退職被保険者等移送費	100	出産育児一時金	10,506
			葬祭費	3,500		
8 保健事業費	52,517	1.6	特定健康診査等事業費	27,817	総合保健事業費	18,903
			人間ドック事業費	4,280	保健衛生普及費	1,517
9 基金積立金	5,632	0.2	基金積立金	5,632		
11 諸支出金	5,290	0.2	一般被保険者保険税還付金	4,000	退職被保険者等保険税還付金	50
			高額医療費貸付金	1,000	指定公費負担金	240
12 国民健康保険事業納付金	633,664	19.0	一般被保険者医療給付費分納付金	426,956	介護納付金分納付金	50,114
			一般被保険者後期高齢者支援金納付金	156,594		
13 予備費	5,000	0.1				
歳出合計	3,336,426	100.0				

【前年度との比較】 直営診療施設勘定

歳入

(単位:千円、%)

区 分	令和3年度 当初(A)	構成比	令和2年度 当初(B)	比較増減額 (A-B)	増減率 (A-B)/B
診 療 収 入	42,894	39.4	45,982	△ 3,088	△ 6.7
使 用 料 及 び 手 数 料	70	0.1	87	△ 17	△ 19.5
財 産 収 入	1,553	1.4	1,027	526	51.2
繰 入 金	62,905	57.8	61,808	1,097	1.8
繰 越 金	1,000	0.9	1,000	0	0.0
諸 収 入	381	0.4	397	△ 16	△ 4.0
合 計	108,803	100.0	110,301	△ 1,498	△ 1.4

歳出

(単位:千円、%)

区 分	令和3年度 当初(A)	構成比	令和2年度 当初(B)	比較増減額 (A-B)	増減率 (A-B)/B
総 務 費	52,539	48.3	53,231	△ 692	△ 1.3
医 業 費	22,364	20.6	25,389	△ 3,025	△ 11.9
公 債 費	31,346	28.8	29,653	1,693	5.7
諸 支 出 金	1,554	1.4	1,028	526	51.2
予 備 費	1,000	0.9	1,000	0	0.0
合 計	108,803	100.0	110,301	△ 1,498	△ 1.4

【予算の主な内容】 直営診療施設勘定

(歳入)

(単位:千円、%)

款	本年度予算額		予算の主な内容	金額	予算の主な内容	金額
	金額	構成比				
1 診療収入	42,894	39.4	国民健康保険診療報酬収入	5,236	社会保険診療報酬収入	3,310
			後期高齢者診療報酬収入	20,192	一部負担金収入	5,332
			介護報酬収入	240	健康診断他	6,638
			諸検査等収入	1,946		
2 使用料及び手数料	70	0.1	診断書作成手数料	57		
3 財産収入	1,553	1.4	美作市立診療所財政調整基金利子	1,553		
4 繰入金	62,905	57.8	一般会計繰入金	54,950	美作市立診療所財政調整基金繰入金	7,955
5 繰越金	1,000	0.9	前年度繰越金	1,000		
6 諸収入	381	0.4	預金利子	1	雑入	380
歳入合計	108,803	100.0				

(歳出)

(単位:千円、%)

款	本年度予算額		予算の主な内容	金額	予算の主な内容	金額
	金額	構成比				
1 総務費	52,539	48.3	一般管理費	48,668	粟井・英田・梶並診療所指定管理料	3,871
2 医業費	22,364	20.6	医療用消耗器材費	3,680	医薬品衛生材料費	18,684
3 公債費	31,346	28.8	長期債償還元金	28,348	長期債償還利子	2,998
4 諸支出金	1,554	1.4	美作市立診療所財政調整基金積立金	1,554		
5 予備費	1,000	0.9				
歳出合計	108,803	100.0				

介護保険特別会計 歳入歳出の状況

【前年度との比較】 保険事業勘定

歳 入

(単位:千円、%)

区 分	令和3年度 当初(A)	構成比	令和2年度 当初(B)	比較増減額 (A-B)	増減率 (A-B)/B
保 険 料	703,000	16.0	712,000	△ 9,000	△ 1.3
分 担 金 及 び 負 担 金	1,772	0.0	1,740	32	1.8
使 用 料 及 び 手 数 料	100	0.0	100	0	0.0
国 庫 支 出 金	1,172,956	26.8	1,138,071	34,885	3.1
支 払 基 金 交 付 金	1,124,982	25.7	1,130,531	△ 5,549	△ 0.5
県 支 出 金	632,945	14.4	636,643	△ 3,698	△ 0.6
財 産 収 入	1,704	0.0	1,452	252	17.4
繰 入 金	729,521	16.6	785,858	△ 56,337	△ 7.2
繰 越 金	6,000	0.1	6,000	0	0.0
諸 収 入	11,148	0.3	11,580	△ 432	△ 3.7
合 計	4,384,128	100.0	4,423,975	△ 39,847	△ 0.9

歳 出

(単位:千円、%)

区 分	令和3年度 当初(A)	構成比	令和2年度 当初(B)	比較増減額 (A-B)	増減率 (A-B)/B
総 務 費	120,319	2.7	126,955	△ 6,636	△ 5.2
保 険 給 付 費	4,058,457	92.6	4,075,835	△ 17,378	△ 0.4
地 域 支 援 事 業 費	194,277	4.4	210,362	△ 16,085	△ 7.6
基 金 積 立 金	1,705	0.0	1,453	252	17.3
諸 支 出 金	3,370	0.1	3,370	0	0.0
予 備 費	6,000	0.1	6,000	0	0.0
合 計	4,384,128	100.0	4,423,975	△ 39,847	△ 0.9

【予算の主な内容】 保険事業勘定
(歳入)

(単位:千円、%)

款	本年度予算額		予算の主な内容	金額	予算の主な内容	金額
	金額	構成比				
1 保 険 料	703,000	16.0	現年度分特別徴収保険料	660,000	現年度分普通徴収保険料	42,000
			過年度分普通徴収保険料	1,000		
2 分担金及び負担金	1,772	0.0	西栗倉村負担金	1,772		
3 使用料及び手数料	100	0.0	督促手数料	100		
4 国庫支出金	1,172,956	26.8	介護給付費負担金	714,093	普通調整交付金	393,670
			地域支援事業交付金(包括的支援事業・任意事業)	29,040	地域支援事業交付金(介護予防・日常生活支援総合事業)	27,039
			保険者機能強化推進交付金	4,469	保険者努力支援交付金	4,645
5 支払基金交付金	1,124,982	25.7	介護給付費交付金	1,095,783	地域支援事業交付金	29,199
6 県支出金	632,945	14.4	介護給付費負担金	604,906	地域支援事業交付金(包括的支援事業・任意事業)	14,521
			地域支援事業交付金(介護予防・日常生活支援総合事業)	13,518		
7 財産収入	1,704	0.0	美作市介護給付費準備基金利子	1,704		
8 繰 入 金	729,521	16.6	介護給付費繰入金	507,307	地域支援事業繰入金(包括的支援事業・任意事業)	14,521
			保険料軽減費繰入金	55,291	地域支援事業繰入金(介護予防・日常生活支援総合事業)	13,518
			介護給付費準備基金繰入金	18,310		
9 繰 越 金	6,000	0.1	前年度繰越金	6,000		
10 諸 収 入	11,148	0.3	配食サービス利用料	11,020		
歳入合計	4,384,128	100.0				

(歳出)

(単位:千円、%)

款	本年度予算額		予算の主な内容	金額	予算の主な内容	金額
	金額	構成比				
1 総務費	120,319	2.7	一般管理費	79,232	国保連合会負担金	321
			賦課徴収費	1,094	介護保険認定審査会費	9,235
			認定調査費	30,272	運営協議会費	135
2 保険給付費	4,058,457	92.6	居宅介護サービス給付費	1,139,099	地域密着型介護サービス給付費	783,990
			施設介護サービス給付費	1,641,409	居宅介護福祉用具購入費	2,699
			居宅介護住宅改修費	7,439	居宅介護サービス計画給付費	114,868
			介護予防サービス給付費	83,866	地域密着型介護予防サービス給付費	16,102
			介護予防福祉用具購入費	2,914	介護予防住宅改修費	7,347
			介護予防サービス計画給付費	15,758	審査支払手数料	2,987
			高額介護サービス費	84,131	高額介護予防サービス費	78
			高額医療合算介護サービス費	14,869	高額医療合算介護予防サービス費	120
			特定入所者介護サービス費	140,710	特定入所者介護予防サービス費	71
4 地域支援事業費	194,277	4.4	総合相談事業	47,921	任意事業	34,540
			生活支援体制整備事業	1,173	在宅医療・介護連携推進事業	359
			地域ケア会議推進事業	180	認知症総合支援事業	1,956
			介護予防ケアマネジメント事業	10,146	介護予防・生活支援サービス事業	86,530
			一般介護予防事業	11,472		
5 基金積立金	1,705	0.0	介護給付費準備基金積立金	1,705		
7 諸支出金	3,370	0.1	第1号被保険者保険料還付金	800	「食」の自立支援事業委託料	792
			生活管理指導員派遣事業委託料	801	生活管理指導短期宿泊事業委託料	932
8 予備費	6,000	0.1				
歳出合計	4,384,128	100.0				

住宅新築資金等貸付事業特別会計 歳入歳出の状況

【前年度との比較】

歳入

(単位:千円、%)

区 分	令和3年度 当初(A)	構成比	令和2年度 当初(B)	比較増減額 (A-B)	増減率 (A-B)/B
県 支 出 金	1,046	13.3	1,059	△ 13	△ 1.2
財 産 収 入	687	8.7	492	195	39.6
繰 越 金	500	6.3	500	0	0.0
諸 収 入	5,659	71.7	6,123	△ 464	△ 7.6
合 計	7,892	100.0	8,174	△ 282	△ 3.4

歳出

(単位:千円、%)

区 分	令和3年度 当初(A)	構成比	令和2年度 当初(B)	比較増減額 (A-B)	増減率 (A-B)/B
総 務 費	6,673	84.6	6,020	653	10.8
公 債 費	919	11.6	1,854	△ 935	△ 50.4
予 備 費	300	3.8	300	0	0.0
合 計	7,892	100.0	8,174	△ 282	△ 3.4

【予算の主な内容】

(歳入)

(単位:千円、%)

款	本年度予算額		予算の主な内容	金額	予算の主な内容	金額
	金額	構成比				
1 県支出金	1,046	13.3	償還推進助成事業補助金	1,046		
2 財産収入	687	8.7	美作市住宅新築資金等貸付事業基金利子	687		
4 繰越金	500	6.3	前年度繰越金	500		
5 諸収入	5,659	71.7	住宅新築資金等貸付金元利収入	5,657		
歳入合計	7,892	100.0				

(歳出)

(単位:千円、%)

款	本年度予算額		予算の主な内容	金額	予算の主な内容	金額
	金額	構成比				
1 総務費	6,673	84.6	手数料	90	美作市住宅新築資金等貸付事業基金積立金	688
			一般会計繰出金	5,482		
2 公債費	919	11.6	長期債償還元金	901	長期債償還利子	18
3 予備費	300	3.8				
歳出合計	7,892	100.0				

公園墓地事業特別会計 歳入歳出の状況

【前年度との比較】

歳入

(単位:千円、%)

区 分	令和3年度 当初(A)	構成比	令和2年度 当初(B)	比較増減額 (A-B)	増減率 (A-B)/B
財 産 収 入	496	34.6	359	137	38.2
繰 越 金	1	0.1	1	0	0.0
繰 入 金	936	65.2	936	0	0.0
諸 収 入	2	0.1	2	0	0.0
合 計	1,435	100.0	1,298	137	10.6

歳出

(単位:千円、%)

区 分	令和3年度 当初(A)	構成比	令和2年度 当初(B)	比較増減額 (A-B)	増減率 (A-B)/B
管 理 費	938	65.4	938	0	0.0
諸 支 出 金	497	34.6	360	137	38.1
合 計	1,435	100.0	1,298	137	10.6

【予算の主な内容】

(歳入)

(単位:千円、%)

款	本年度予算額		予算の主な内容	金額	予算の主な内容	金額
	金額	構成比				
2 財産収入	496	34.6	美作市公園墓地事業基金利子	496		
3 繰越金	1	0.1	前年度繰越金	1		
4 繰入金	936	65.2	美作市公園墓地事業基金繰入金	936		
5 諸収入	2	0.1	市預金利子	1	雑入	1
歳入合計	1,435	100.0				

(歳出)

(単位:千円、%)

款	本年度予算額		予算の主な内容	金額	予算の主な内容	金額
	金額	構成比				
1 管理費	938	65.4	管理委託料	700		
2 諸支出金	497	34.6	美作市公園墓地事業基金積立金	497		
歳出合計	1,435	100.0				

都市と農村の交流施設特別会計 歳入歳出の状況

【前年度との比較】

歳入

(単位:千円、%)

区 分	令和3年度 当初(A)	構成比	令和2年度 当初(B)	比較増減額 (A-B)	増減率 (A-B)/B
使用料及び手数料	1,775	28.8	1,840	△ 65	△ 3.5
諸 収 入	2,068	33.5	2,130	△ 62	△ 2.9
繰 入 金	2,321	37.7	1,619	702	43.4
合 計	6,164	100.0	5,589	575	10.3

歳出

(単位:千円、%)

区 分	令和3年度 当初(A)	構成比	令和2年度 当初(B)	比較増減額 (A-B)	増減率 (A-B)/B
施設管理費	6,164	100.0	5,589	575	10.3
合 計	6,164	100.0	5,589	575	10.3

【予算の主な内容】

(歳入)

(単位:千円、%)

款	本年度予算額		予算の主な内容	金額	予算の主な内容	金額
	金額	構成比				
1 使用料及び手数料	1,775	28.8	ふれあいガレージ使用料	1,686	ラジコンコース使用料	89
4 諸 収 入	2,068	33.5	軽食	1,530	委託販売(食品)	102
			自動販売機設置手数料外	420	委託販売(物品)	15
5 繰 入 金	2,321	37.7	一般会計繰入金	2,321		
歳入合計	6,164	100.0				

(歳出)

(単位:千円、%)

款	本年度予算額		予算の主な内容	金額	予算の主な内容	金額
	金額	構成比				
1 施設管理費	6,164	100.0	ガレージ一般管理費	1,105	アゼリア館一般管理費	5,059
歳出合計	6,164	100.0				

老人保健施設事業特別会計 歳入歳出の状況

【前年度との比較】

歳入

(単位:千円、%)

区 分	令和3年度 当初(A)	構成比	令和2年度 当初(B)	比較増減額 (A-B)	増減率 (A-B)/B
介護保険収入	217,608	74.2	216,981	627	0.3
使用料及び手数料	52,929	18.0	52,356	573	1.1
繰入金	20,501	7.0	20,208	293	1.4
繰越金	1,000	0.3	1,000	0	0.0
諸収入	1,413	0.5	1,519	△ 106	△ 7.0
市債	0	0.0	7,400	△ 7,400	△ 100.0
合 計	293,451	100.0	299,464	△ 6,013	△ 2.0

歳出

(単位:千円、%)

区 分	令和3年度 当初(A)	構成比	令和2年度 当初(B)	比較増減額 (A-B)	増減率 (A-B)/B
総務費	227,991	77.7	225,582	2,409	1.1
医業費	19,213	6.5	27,651	△ 8,438	△ 30.5
指定居宅介護支援事業費	12,936	4.4	12,917	19	0.1
公債費	32,311	11.0	32,314	△ 3	0.0
予備費	1,000	0.3	1,000	0	0.0
合 計	293,451	100.0	299,464	△ 6,013	△ 2.0

【予算の主な内容】

(歳入)

(単位:千円、%)

款	本年度予算額		予算の主な内容	金額	予算の主な内容	金額
	金額	構成比				
1 介護保険収入	217,608	74.2	介護報酬収入一般	156,675	介護報酬収入短期	9,282
			介護報酬収入通所	39,229	指定居宅介護サービス計画収入	12,365
			訪問調査収入	57		
2 使用料及び手数料	52,929	18.0	基本利用料一般	38,462	基本利用料短期	2,870
			基本利用料通所	7,975	差額ベッド料	1,602
			器具等使用料	2,019		
3 繰入金	20,501	7.0	一般会計繰入金	20,501		
4 繰越金	1,000	0.3	前年度繰越金	1,000		
5 諸収入	1,413	0.5	ワクチン予防接種代	76	光熱水費等負担金	1,336
歳入合計	293,451	100.0				

(歳出)

(単位:千円、%)

款	本年度予算額		予算の主な内容	金額	予算の主な内容	金額
	金額	構成比				
1 総務費	227,991	77.7	一般管理費	227,991		
2 医業費	19,213	6.5	医療用消耗器材費	1,430	医薬品衛生材料費	2,040
			寝具費	1,847	給食用賄材料費	13,896
3 指定居宅介護支援事業費	12,936	4.4	指定居宅介護支援事業	12,936		
4 公債費	32,311	11	長期債償還元金	30,017	長期債償還利子	2,294
5 予備費	1,000	0.3				
歳出合計	293,451	100.0				

老人福祉施設事業特別会計 歳入歳出の状況

【前年度との比較】

歳入

(単位:千円、%)

区 分	令和3年度 当初(A)	構成比	令和2年度 当初(B)	比較増減額 (A-B)	増減率 (A-B)/B
分 担 金 及 び 負 担 金	664	2.5	881	△ 217	△ 24.6
財 産 収 入	556	2.1	2	554	27,700.0
繰 入 金	3,666	13.9	4,769	△ 1,103	△ 23.1
繰 越 金	500	1.9	0	500	#DIV/0!
諸 収 入	16,001	60.9	67,289	△ 51,288	△ 76.2
市 債	4,900	18.6	0	4,900	#DIV/0!
合 計	26,287	100.0	72,941	△ 46,654	△ 64.0

歳出

(単位:千円、%)

区 分	令和3年度 当初(A)	構成比	令和2年度 当初(B)	比較増減額 (A-B)	増減率 (A-B)/B
総 務 費	0	0.0	3,023	△ 3,023	△ 100.0
民 生 費	9,230	35.1	2,627	6,603	251.4
公 債 費	15,305	58.2	7,653	7,652	100.0
諸 支 出 金	1,252	4.8	59,138	△ 57,886	△ 97.9
予 備 費	500	1.9	500	0	0.0
合 計	26,287	100.0	72,941	△ 46,654	△ 64.0

【予算の主な内容】

(歳入)

(単位:千円、%)

款	本年度予算額		予算の主な内容	金額	予算の主な内容	金額
	金額	構成比				
1 分担金及び負担金	664	2.5	老人福祉施設事業負担金	664		
4 財産収入	556	2.1	財政調整基金利子	54	減債基金利子	502
5 繰入金	3,666	13.9	一般会計繰入金	3,666		
6 繰越金	500	1.9	前年度繰越金	500		
7 諸収入	16,001	60.9	やすらぎ荘施設利用料	16,000		
8 市債	4,900	18.6	介護サービス事業債	2,500	過疎対策事業債	2,400
歳入合計	26,287	100.0				

(歳出)

(単位:千円、%)

款	本年度予算額		予算の主な内容	金額	予算の主な内容	金額
	金額	構成比				
2 民生費	9,230	35.1	特別養護老人ホーム作東寮事業	6,580	特別養護老人ホームやすらぎ荘事業	2,650
3 公債費	15,305	58.2	長期債償還元金	12,096	長期債償還利子	3,209
4 諸支出金	1,252	4.8	老人福祉施設財政調整基金積立金	54	老人福祉施設減債基金積立金	1,198
5 予備費	500	1.9				
歳出合計	26,287	100.0				

矢田茂・原田政次郎・福田五男奨学基金特別会計 歳入歳出の状況

【前年度との比較】

歳入

(単位:千円、%)

区 分	令和3年度 当初(A)	構成比	令和2年度 当初(B)	比較増減額 (A-B)	増減率 (A-B)/B
財 産 収 入	963	9.6	695	268	38.6
繰 越 金	2,107	21.0	867	1,240	143.0
諸 収 入	6,958	69.4	7,029	△ 71	△ 1.0
合 計	10,028	100.0	8,591	1,437	16.7

歳出

(単位:千円、%)

区 分	令和3年度 当初(A)	構成比	令和2年度 当初(B)	比較増減額 (A-B)	増減率 (A-B)/B
教 育 費	5,078	50.6	4,362	716	16.4
予 備 費	4,950	49.4	4,229	721	17.0
合 計	10,028	100.0	8,591	1,437	16.7

【予算の主な内容】

(歳入)

(単位:千円、%)

款	本年度予算額		予算の主な内容	金額	予算の主な内容	金額
	金額	構成比				
1 財産収入	963	9.6	矢田茂・原田政次郎・福田五男奨学基金利子	963		
2 繰越金	2,107	21.0	前年度繰越金	2,107		
3 諸収入	6,958	69.4	貸付金元利収入現年度分	6,360	貸付金元利収入滞納繰越分	596
歳入合計	10,028	100.0				

(歳出)

(単位:千円、%)

款	本年度予算額		予算の主な内容	金額	予算の主な内容	金額
	金額	構成比				
1 教育費	5,078	50.6	貸付金	5,040		
3 予備費	4,950	49.4				
歳出合計	10,028	100.0				

後期高齢者医療特別会計 歳入歳出の状況

【前年度との比較】

歳入

(単位:千円、%)

区 分	令和3年度 当初(A)	構成比	令和2年度 当初(B)	比較増減額 (A-B)	増減率 (A-B)/B
後期高齢者医療保険料	287,981	61.5	296,002	△ 8,021	△ 2.7
使用料及び手数料	30	0.0	30	0	0.0
繰入金	161,162	34.4	161,227	△ 65	0.0
繰越金	1	0.0	1	0	0.0
諸収入	18,870	4.0	17,526	1,344	7.7
合 計	468,044	100.0	474,786	△ 6,742	△ 1.4

歳出

(単位:千円、%)

区 分	令和3年度 当初(A)	構成比	令和2年度 当初(B)	比較増減額 (A-B)	増減率 (A-B)/B
総務費	31,032	6.6	28,603	2,429	8.5
後期高齢者医療広域連合納付金	436,442	93.2	445,613	△ 9,171	△ 2.1
諸支出金	420	0.1	420	0	0.0
予備費	150	0.0	150	0	0.0
合 計	468,044	100.0	474,786	△ 6,742	△ 1.4

【予算の主な内容】

(歳入)

(単位:千円、%)

款	本年度予算額		予算の主な内容	金額	予算の主な内容	金額
	金額	構成比				
1 後期高齢者医療保険料	287,981	61.5	特別徴収	216,689	普通徴収	70,785
			滞納繰越分	507		
2 使用料及び手数料	30	0.0	督促手数料	30		
3 繰入金	161,162	34.4	事務費繰入金	11,428	保険基盤安定繰入金	148,451
			健康診査事業繰入金	1,283		
4 繰越金	1	0.0	前年度繰越金	1		
5 諸収入	18,870	4.0	後期高齢者医療広域連合派遣職員負担金	8,686	後期高齢者健診事業補助金	9,752
歳入合計	468,044	100.0				

(歳出)

(単位:千円、%)

款	本年度予算額		予算の主な内容	金額	予算の主な内容	金額
	金額	構成比				
1 総務費	31,032	6.6	一般管理費	27,114	徴収費	3,918
2 後期高齢者医療広域連合納付金	436,442	93.2	後期高齢者医療広域連合納付金	436,442		
3 諸支出金	420	0.1	保険料還付金	400	還付加算金	20
4 予備費	150	0.0				
歳出合計	468,044	100.0				

