

平成25年度 財政状況資料集

総括表（市町村）

都道府県名	岡山県		市町村類型	I - 1		指定団体等の指定状況		区分		平成25年度(千円)	平成24年度(千円)	区分		平成25年度(千円・%)	平成24年度(千円・%)																																																																																																																																			
						財政健全化等	×	歳入総額	24, 170, 377			22, 862, 083	実質収支比率			7. 1	7. 1																																																																																																																																	
市町村名	美作市		地方交付税種地	1-1		財源超過	×	歳入総額	23, 065, 098	21, 750, 837	経常収支比率	89. 1	91. 6																																																																																																																																					
						首都	×	歳入歳出差引	1, 105, 279	1, 111, 246	(※1)	(92. 8)	(96. 9)																																																																																																																																					
						近畿	×	翌年度に繰越すべき財源	23, 813	44, 996	標準財政規模	15, 311, 602	15, 123, 622																																																																																																																																					
						中部	×	実質収支	1, 081, 466	1, 066, 250	財政力指数	0. 26	0. 26																																																																																																																																					
人口	22年国調(人)	30, 498	産業構造(※5)		過疎	○	単年度収支	15, 216	-231, 398	公債費負担比率	21. 6	21. 4																																																																																																																																						
	17年国調(人)	32, 479			山振	○	積立金	3, 504	3, 708	健全化判断比率	-	-																																																																																																																																						
	増減率(%)	-6. 1			低開発	○	繰上償還金	268, 648	180, 136	実質赤字比率	-	-																																																																																																																																						
住民基本台帳人口(※6)	26. 01. 01(人)	30, 362	第1次	22年国調	17年国調	低開発	○	積立金取崩し額	-	-	連結実質赤字比率	-	-																																																																																																																																					
	うち日本人(人)	30, 176		1, 666	2, 241	指数表選定	○	実質単年度収支	287, 368	-47, 554	実質公債費比率	15. 8	16. 2																																																																																																																																					
	25. 03. 31(人)	30, 598	第2次	12. 3	14. 5			基準財政収入額	2, 874, 133	2, 852, 291	資金不足比率(※4)	-	-																																																																																																																																					
	うち日本人(人)	30, 425		4, 178	5, 127			基準財政需要額	10, 962, 606	10, 892, 836																																																																																																																																								
	増減率(%)	-0. 8	第3次	31. 0	33. 2			標準税収入額等	3, 677, 731	3, 637, 149																																																																																																																																								
	うち日本人(%)	-0. 8		7, 650	8, 075			経常経費充当一般財源等	13, 518, 252	13, 895, 949																																																																																																																																								
面積(km ²)	429. 19		56. 7	52. 2			歳入一般財源等	17, 018, 516	17, 031, 930																																																																																																																																									
人口密度(人/km ²)	71						地方債現在高	29, 024, 797	28, 941, 353																																																																																																																																									
世帯数(世帯)	11, 205						うち公的資金	17, 236, 723	18, 238, 553																																																																																																																																									
職員の状況																																																																																																																																																		
特別職等	区分	定数	1人あたり平均給料月額(百円)	区分	職員数(人)	給料月額(百円)	1人あたり平均給料月額(百円)	地方債現在高	29, 024, 797	28, 941, 353	債務負担行為額(支出予定額)	3, 376, 434	5, 265, 109																																																																																																																																					
	市区町村長	1	8, 100	一般職員	411	1, 269, 168	3, 088	収益事業収入	-	-	土地開発基金現在高	469, 880	469, 665																																																																																																																																					
	副市区町村長	1	6, 500	うち消防職員	63	169, 407	2, 689	積立金現在高	4, 310, 088	3, 782, 490	財政調整基金	1, 442, 485	1, 364, 470																																																																																																																																					
	教育長	1	5, 900	うち技能労務職員	43	123, 410	2, 870	減債基金	1, 442, 485	1, 364, 470	その他特定目的基金	6, 339, 553	5, 849, 291																																																																																																																																					
	議会議長	1	4, 100	教育公務員	19	56, 662	2, 982																																																																																																																																											
	議会副議長	1	3, 450	臨時職員	-	-	-																																																																																																																																											
	議会議員	16	3, 200	合計	430	1, 325, 830	3, 083																																																																																																																																											
					ラスパイレシ指数			96. 1																																																																																																																																										
<table border="1"> <thead> <tr> <th>一般会計等の一覧 項番</th> <th>会計名</th> <th>事業会計の一覧 項番</th> <th>会計名</th> <th>公営企業(法適)の一覧 項番</th> <th>会計名</th> <th>公営企業(法非適)の一覧 項番</th> <th>会計名</th> <th>関係する一部事務組合等一覧 組合等名</th> <th>地方公社・第三セクター等一覧 団体名</th> <th>(※3)</th> </tr> </thead> <tbody> <tr> <td>(1)</td> <td>一般会計</td> <td>(8)</td> <td>美作市国民健康保険特別会計</td> <td>(12)</td> <td>美作市水道事業会計</td> <td>(15)</td> <td>美作市簡易水道特別会計</td> <td>(17)</td> <td>勝英農業共済事務組合</td> <td>(27)</td> <td>有限会社特産館みまさか</td> </tr> <tr> <td>(2)</td> <td>美作市土地取得特別会計</td> <td>(9)</td> <td>美作市介護保険特別会計</td> <td>(13)</td> <td>美作市病院事業会計</td> <td>(16)</td> <td>美作市都市と農村の交流施設特別会計</td> <td>(18)</td> <td>岡山県市町村税整理組合</td> <td>(28)</td> <td>美作市土地開発公社</td> </tr> <tr> <td>(3)</td> <td>美作市住宅新築資金等貸付事業特別会計</td> <td>(10)</td> <td>美作市後期高齢者医療特別会計</td> <td>(14)</td> <td>美作市下水道事業会計</td> <td></td> <td></td> <td>(19)</td> <td>岡山県後期高齢者医療広域連合(一般会計)</td> <td>(29)</td> <td>東栗倉工務株式会社</td> </tr> <tr> <td>(4)</td> <td>美作市公園墓地事業特別会計</td> <td>(11)</td> <td>美作市老人保健施設事業特別会計</td> <td></td> <td></td> <td></td> <td></td> <td>(20)</td> <td>岡山県後期高齢者医療広域連合(特別会計)</td> <td>(30)</td> <td>東栗倉特産物販売有限公司</td> </tr> <tr> <td>(5)</td> <td>矢田茂・原田政次郎・福田五男奨学基金特別会計</td> <td></td> <td></td> <td></td> <td></td> <td></td> <td></td> <td>(21)</td> <td>岡山県市町村総合事務組合(一般会計)</td> <td>(31)</td> <td>有限会社大原農業振興センター</td> </tr> <tr> <td>(6)</td> <td>美作市武蔵の里特別会計</td> <td></td> <td></td> <td></td> <td></td> <td></td> <td></td> <td>(22)</td> <td>岡山県市町村総合事務組合(貸付金特別会計)</td> <td>(32)</td> <td>株式会社みまちゃんネル</td> </tr> <tr> <td>(7)</td> <td>美作市愛の村パーク特別会計</td> <td></td> <td></td> <td></td> <td></td> <td></td> <td></td> <td>(23)</td> <td>岡山県市町村総合事務組合(脱退還付金特別会計)</td> <td>(33)</td> <td>株式会社作東バレンタインホテル</td> </tr> <tr> <td></td> <td></td> <td></td> <td></td> <td></td> <td></td> <td></td> <td></td> <td>(24)</td> <td>岡山県市町村総合事務組合(交通災害共済特別会計)</td> <td>(34)</td> <td>株式会社雲海</td> </tr> <tr> <td></td> <td></td> <td></td> <td></td> <td></td> <td></td> <td></td> <td></td> <td>(25)</td> <td>美作養護老人ホーム組合(養護老人ホーム会計)</td> <td></td> <td></td> </tr> <tr> <td></td> <td></td> <td></td> <td></td> <td></td> <td></td> <td></td> <td></td> <td>(26)</td> <td>美作養護老人ホーム組合(特別養護老人ホーム会計)</td> <td></td> <td></td> </tr> </tbody> </table>																一般会計等の一覧 項番	会計名	事業会計の一覧 項番	会計名	公営企業(法適)の一覧 項番	会計名	公営企業(法非適)の一覧 項番	会計名	関係する一部事務組合等一覧 組合等名	地方公社・第三セクター等一覧 団体名	(※3)	(1)	一般会計	(8)	美作市国民健康保険特別会計	(12)	美作市水道事業会計	(15)	美作市簡易水道特別会計	(17)	勝英農業共済事務組合	(27)	有限会社特産館みまさか	(2)	美作市土地取得特別会計	(9)	美作市介護保険特別会計	(13)	美作市病院事業会計	(16)	美作市都市と農村の交流施設特別会計	(18)	岡山県市町村税整理組合	(28)	美作市土地開発公社	(3)	美作市住宅新築資金等貸付事業特別会計	(10)	美作市後期高齢者医療特別会計	(14)	美作市下水道事業会計			(19)	岡山県後期高齢者医療広域連合(一般会計)	(29)	東栗倉工務株式会社	(4)	美作市公園墓地事業特別会計	(11)	美作市老人保健施設事業特別会計					(20)	岡山県後期高齢者医療広域連合(特別会計)	(30)	東栗倉特産物販売有限公司	(5)	矢田茂・原田政次郎・福田五男奨学基金特別会計							(21)	岡山県市町村総合事務組合(一般会計)	(31)	有限会社大原農業振興センター	(6)	美作市武蔵の里特別会計							(22)	岡山県市町村総合事務組合(貸付金特別会計)	(32)	株式会社みまちゃんネル	(7)	美作市愛の村パーク特別会計							(23)	岡山県市町村総合事務組合(脱退還付金特別会計)	(33)	株式会社作東バレンタインホテル									(24)	岡山県市町村総合事務組合(交通災害共済特別会計)	(34)	株式会社雲海									(25)	美作養護老人ホーム組合(養護老人ホーム会計)											(26)	美作養護老人ホーム組合(特別養護老人ホーム会計)		
一般会計等の一覧 項番	会計名	事業会計の一覧 項番	会計名	公営企業(法適)の一覧 項番	会計名	公営企業(法非適)の一覧 項番	会計名	関係する一部事務組合等一覧 組合等名	地方公社・第三セクター等一覧 団体名	(※3)																																																																																																																																								
(1)	一般会計	(8)	美作市国民健康保険特別会計	(12)	美作市水道事業会計	(15)	美作市簡易水道特別会計	(17)	勝英農業共済事務組合	(27)	有限会社特産館みまさか																																																																																																																																							
(2)	美作市土地取得特別会計	(9)	美作市介護保険特別会計	(13)	美作市病院事業会計	(16)	美作市都市と農村の交流施設特別会計	(18)	岡山県市町村税整理組合	(28)	美作市土地開発公社																																																																																																																																							
(3)	美作市住宅新築資金等貸付事業特別会計	(10)	美作市後期高齢者医療特別会計	(14)	美作市下水道事業会計			(19)	岡山県後期高齢者医療広域連合(一般会計)	(29)	東栗倉工務株式会社																																																																																																																																							
(4)	美作市公園墓地事業特別会計	(11)	美作市老人保健施設事業特別会計					(20)	岡山県後期高齢者医療広域連合(特別会計)	(30)	東栗倉特産物販売有限公司																																																																																																																																							
(5)	矢田茂・原田政次郎・福田五男奨学基金特別会計							(21)	岡山県市町村総合事務組合(一般会計)	(31)	有限会社大原農業振興センター																																																																																																																																							
(6)	美作市武蔵の里特別会計							(22)	岡山県市町村総合事務組合(貸付金特別会計)	(32)	株式会社みまちゃんネル																																																																																																																																							
(7)	美作市愛の村パーク特別会計							(23)	岡山県市町村総合事務組合(脱退還付金特別会計)	(33)	株式会社作東バレンタインホテル																																																																																																																																							
								(24)	岡山県市町村総合事務組合(交通災害共済特別会計)	(34)	株式会社雲海																																																																																																																																							
								(25)	美作養護老人ホーム組合(養護老人ホーム会計)																																																																																																																																									
								(26)	美作養護老人ホーム組合(特別養護老人ホーム会計)																																																																																																																																									

(注釈) ※1: 経常収支比率の()内の数値は、「減収補填債(特例分)」及び「臨時財政対策債」を除いて算出したものである。
 ※2: 各会計の一覧は主な会計(10会計まで)を記載している。
 ※3: 地方公共団体が損失補填等を行っている出資法人で、健全化法の算出対象となっている団体については、「地方公社・第三セクター等」の団体名に○印を付与している。
 ※4: 資金不足比率には、資金が不足している会計のみ記載している。
 ※5: 産業構造の比率は、分母を就業人口総数とし、平成22年国調は分類不能の産業を除き、平成17年国調は分類不能の産業を含んでいる。
 ※6: 住民基本台帳関係年報の調査基準日変更に伴い、平成25年度の住民基本台帳人口については、平成26年1月1日現在の住民基本台帳に記載されている人口を記載している。

(1) 普通会計の状況(市町村)

歳入の状況(単位:千円・%)					地方税の状況(単位:千円・%)					歳出の状況(単位:千円・%)				
歳入の状況(単位:千円・%)					地方税の状況(単位:千円・%)					歳出の状況(単位:千円・%)				
区分	決算額	構成比	経常一般財源等	構成比	区分	収入済額	構成比	超過課税分	区分	決算額(A)	構成比	(A)のうち普通建設事業費	(A)のうち充当一般財源等	
地方税	3,149,537	13.0	3,149,537	21.6	普通税	3,100,951	98.5	19,355	議会費	176,933	0.8	-	176,033	
地方譲与税	223,318	0.9	223,318	1.5	法定普通税	3,100,951	98.5	19,355	総務費	2,913,139	12.6	110,328	2,395,595	
利子割交付金	6,349	0.0	6,349	0.0	市町村民税	1,069,050	33.9	19,355	民生費	4,461,015	19.3	34,771	2,677,331	
配当割交付金	11,236	0.0	11,236	0.1	個人均等割	39,565	1.3	-	衛生費	3,269,281	14.2	1,828,104	1,379,537	
株式等譲渡所得割交付金	15,672	0.1	15,672	0.1	所得割	839,655	26.7	-	労働費	5,116	0.0	-	49	
地方消費税交付金	259,493	1.1	259,493	1.8	法人均等割	70,807	2.2	-	農林水産業費	1,550,513	6.7	301,311	1,067,831	
ゴルフ場利用税交付金	49,537	0.2	49,537	0.3	法人税割	119,023	3.8	19,355	商工費	828,138	3.6	75,005	409,507	
特別地方消費税交付金	-	-	-	-	固定資産税	1,724,707	54.8	-	土木費	3,177,407	13.8	966,288	2,260,464	
自動車取得税交付金	55,266	0.2	55,266	0.4	うち純固定資産税	1,720,321	54.6	-	消防費	1,547,170	6.7	937,902	663,157	
軽油引取税交付金	-	-	-	-	軽自動車税	91,910	2.9	-	教育費	1,308,802	5.7	74,948	1,191,316	
地方特例交付金	8,290	0.0	8,290	0.1	市町村たばこ税	215,284	6.8	-	災害復旧費	51,688	0.2	-	10,967	
地方交付税	11,748,166	48.6	10,774,151	74.0	特別土地保有税	-	-	-	公債費	3,775,896	16.4	-	3,681,450	
普通交付税	10,774,151	44.6	10,774,151	74.0	法定外普通税	-	-	-	諸支だち費	-	-	-	-	
特別交付税	974,011	4.0	-	-	法定外普通税	-	-	-	前年度繰上充用金	-	-	-	-	
震災復興特別交付税	4	0.0	-	-	目的税	48,586	1.5	12,147	歳出合計	23,065,098	100.0	4,328,657	15,913,237	
(一般財源計)	15,526,864	64.2	14,552,849	99.9	法定目的税	48,586	1.5	12,147						
交通安全対策特別交付金	5,503	0.0	5,503	0.0	入湯税	48,586	1.5	12,147						
分担金・負担金	135,715	0.6	-	-	事業所税	-	-	-						
使用料	573,491	2.4	4,931	0.0	都市計画税	-	-	-						
手数料	85,791	0.4	-	-	水利地益税等	-	-	-						
国庫支出金	2,089,751	8.6	-	-	法定外目的税	-	-	-						
国有提供交付金(特別区財調交付金)	-	-	-	-	旧法による税	-	-	-						
都道府県支出金	984,304	4.1	-	-	合計	3,149,537	100.0	31,502						
財産収入	100,127	0.4	-	-										
寄附金	38,537	0.2	-	-										
繰入金	114,722	0.5	-	-										
繰越金	587,152	2.4	-	-										
諸収入	385,820	1.6	1,175	0.0										
地方債	3,542,600	14.7	-	-										
うち減収補填債(特例分)	-	-	-	-										
うち臨時財政対策債	600,000	2.5	-	-										
歳入合計	24,170,377	100.0	14,564,458	100.0										

地方税の状況(単位:千円・%)				
区分	平成25年度	平成24年度	現・計	年
合計	96.6	86.6	96.6	83.3
市町村民税	98.5	94.4	98.5	93.9
純固定資産税	94.7	80.6	94.9	75.3

国民健康保険事業会計の状況				
区分	平成25年度	平成24年度	現・計	年
合計	4,385,957	155,019		
下水道	2,372,458	67,852		
病院	264,644	4,649		
簡易水道	238,500	7,630		
上水道	9,075	84		
国民健康保険	269,772	95		
その他	1,231,508	336		

公営事業等への繰出				
区分	平成25年度	平成24年度	現・計	年
合計	4,385,957	155,019		
下水道	2,372,458	67,852		
病院	264,644	4,649		
簡易水道	238,500	7,630		
上水道	9,075	84		
国民健康保険	269,772	95		
その他	1,231,508	336		

性別別歳出の状況(単位:千円・%)					
区分	決算額	構成比	充当一般財源等	経常経費充当一般財源等	経常収支比率
義務的経費計	9,489,679	41.1	7,748,111	7,317,710	48.3
人件費	3,822,556	16.6	3,560,400	3,408,008	22.5
うち職員給	2,486,466	10.8	2,259,111	-	-
扶助費	1,891,227	8.2	506,261	496,900	3.3
公債費	3,775,896	16.4	3,681,450	3,412,802	22.5
元利償還金	3,775,523	16.4	3,681,077	3,412,429	20.4
うち元金	3,459,156	15.0	3,365,707	3,097,059	22.5
うち利子	316,367	1.4	315,370	315,370	2.1
一時借入金利子	373	0.0	373	373	0.0
その他の経費	9,195,074	39.9	7,636,929	6,200,542	40.9
物件費	2,698,468	11.7	1,865,666	1,668,325	11.0
維持補修費	157,283	0.7	119,792	119,792	0.8
補助費等	3,361,754	14.6	2,906,410	2,581,363	17.0
うち一部事務組合負担金	156,101	0.7	156,101	151,149	1.0
繰入金	1,693,620	7.3	1,500,842	1,282,403	8.5
積立金	659,050	2.9	650,560	-	-
投資・出資金・貸付金	624,899	2.7	593,659	548,659	3.6
前年度繰上充用金	-	-	-	-	-
投資的経費計	4,380,345	19.0	528,197	-	-
うち人件費	35,529	0.2	35,529	-	-
普通建設事業費	4,328,657	18.8	517,230	-	-
うち補助	2,593,282	11.2	200,153	-	-
うち単独	1,588,177	6.9	258,215	-	-
災害復旧事業費	51,688	0.2	10,967	-	-
失業対策事業費	-	-	-	-	-
歳出合計	23,065,098	100.0	15,913,237	-	-

(注釈)
 普通建設事業費の補助事業費には受託事業費のうちの補助事業費を含み、
 単独事業費には同級他団体施行事業負担金及び受託事業費のうちの単独事業費を含む。

(2) 各会計、関係団体の財政状況及び健全化判断比率(市町村)

一般会計等の財政状況(単位:百万円)

Table with columns: 会計名, 歳入, 歳出, 形式収支, 実質収支, 他会計等からの繰入金, 地方債現在高, 備考. Rows include various general accounts and a total row for '一般会計等(純計)'.

※一般会計等(純計)は、各会計の相互間の繰入・繰出等の重複を控除したものであり、各会計の合計と一致しない場合がある。

公営企業会計等の財政状況(単位:百万円)

Table with columns: 会計名, 総収益(歳入), 総費用(歳出), 純損益(形式収支), 資金剰余額/不足額(実質収支), 他会計等からの繰入金, 企業債(地方債)現在高, 左のうちの一般会計等繰入見込額, 資金不足比率, 備考. Rows include various public enterprise accounts and a total row.

関係する一部事務組合等の財政状況(単位:百万円)

Table with columns: 一部事務組合等名, 総収益(歳入), 総費用(歳出), 純損益(形式収支), 資金剰余額/不足額(実質収支), 他会計等からの繰入金, 企業債(地方債)現在高, 左のうちの一般会計等繰入見込額, 備考. Rows include various inter-municipal organization accounts and a total row.

地方公社・第三セクター等の経営状況及び地方公共団体の財政的支援の状況(単位:百万円)

Table with columns: 地方公社・第三セクター等名, 経常損益, 純資産又は正味財産, 当該団体からの出資金, 当該団体からの補助金, 当該団体からの貸付金, 当該団体からの債務保証に係る債務残高, 当該団体からの損失補償に係る債務残高, 一般会計等負担見込額, 備考. Rows include various public corporation and third sector accounts and a total row.

※地方公共団体が①25%以上出資している法人又は②財政支援を行っている法人を記載している。

※地方公共団体財政健全化法に基づき将来負担比率の算定対象となっている法人については、○印を付与している。

公債費負担の状況

Table showing public debt service burden (公債費負担の状況) with columns for district (区分), fiscal year (年度), and ratio (比率).

将来負担の状況

Table showing future burden (将来負担の状況) with columns for district (区分), fiscal year (年度), and ratio (比率). Includes sub-tables for debt service ratio and financial health indicators.

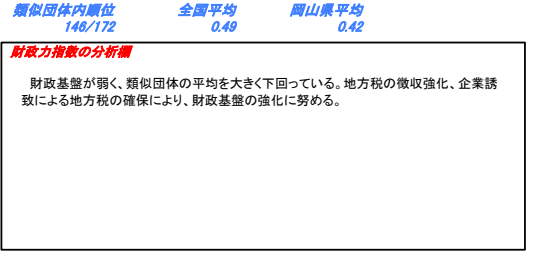
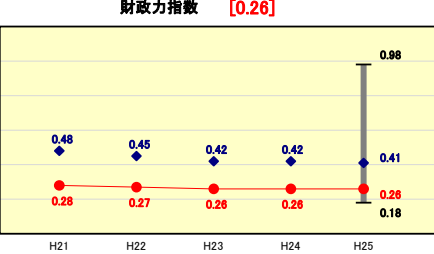
(3)市町村財政比較分析表(普通会計決算)

人口	30,362人 (H26.1.1現在)	実質赤字比率	- %
うち日本人	30,176人 (H26.1.1現在)	連結実質赤字比率	- %
面積	429.19 km ²	実質公債費比率	15.8 %
歳入総額	24,170,377千円	将来負担比率	92.7 %
歳出総額	23,065,098千円	市町村類型	H21 I-O H22 I-O H23 I-1
実質収支	1,081,466千円	(年度毎)	H24 I-1 H25 I-1
標準財政規模	15,311,602千円		
地方債現在高	29,024,797千円		

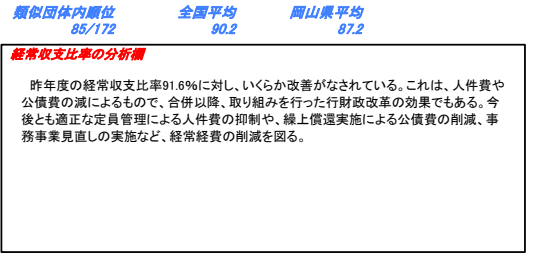
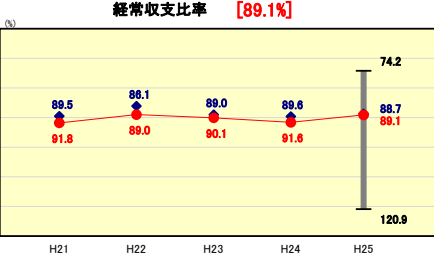


※市町村類型とは、人口および産業構造等により全国の市町村を35のグループに分類したものである。当該団体と同じグループに属する団体を類似団体と言う。
 ※平成26年度中に市町村合併した団体で、合併前の団体ごとの決算に基づく実質公債費比率及び将来負担比率を算出していない団体については、グラフを表記しない。
 ※充当可能財源等が将来負担額を上回っている団体については、将来負担比率のグラフを表記しない。
 ※類似団体内平均値は、充当可能財源等が将来負担額を上回っている団体を含めた加重平均であるため、最小値を下回ることがある。
 ※「人件費・物件費等の状況」の決算額は、人件費、物件費及び維持補修費の合計である。ただし、人件費には事業費支弁人件費を含み、退職金は含まない。
 ※住民基本台帳関係年報の調査基準日変更に伴い、平成25年度の住民基本台帳人口については、平成26年1月1日現在の住民基本台帳に登録されている人口を記載している。


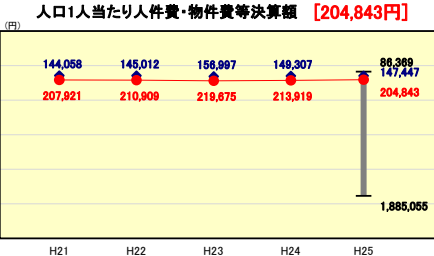
財政力



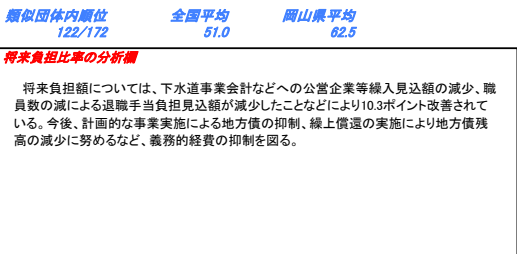
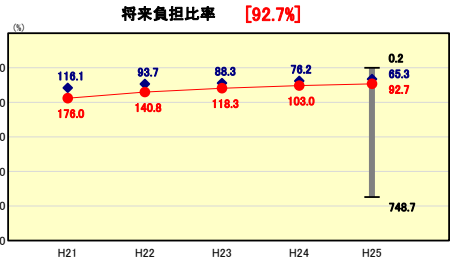
財政構造の弾力性




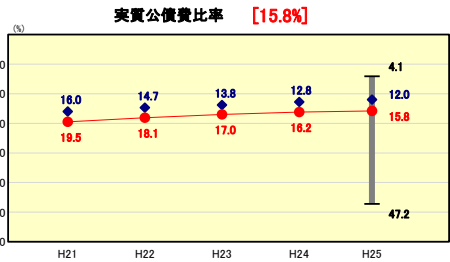
人件費・物件費等の状況



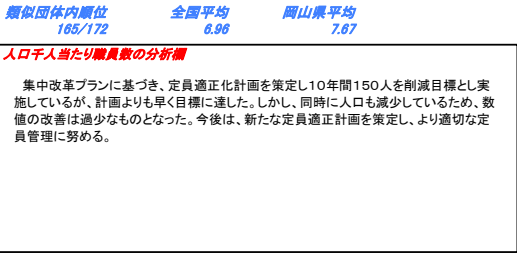
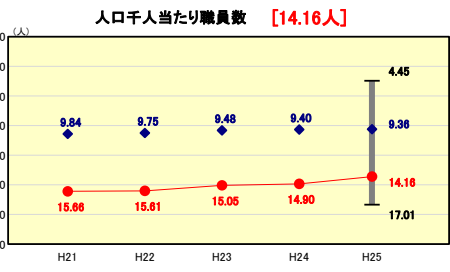
将来負担の状況



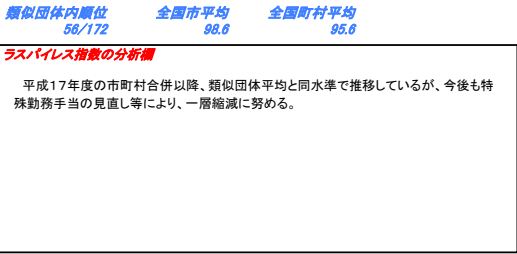
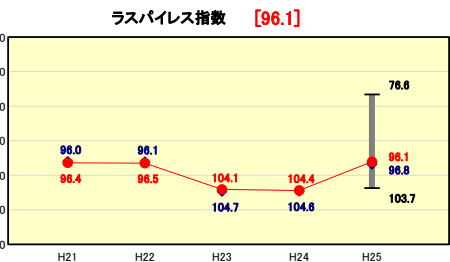
公債費負担の状況



定員管理の状況



給与水準 (国との比較)



(4)-1 市町村経常経費分析表(普通会計決算)

平成25年度

岡山県美作市

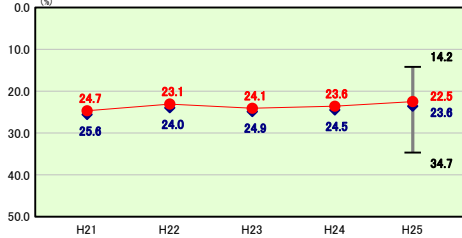
経常収支比率の分析

人口	30,362	人(H26.1.1現在)	実収赤字比率	-	%
うち日本人	30,176	人(H26.1.1現在)	連結実収赤字比率	-	%
面積	429.19	km ²	実収公債費比率	15.8	%
歳入総額	24,170,377	千円	得茶負担比率	92.7	%
歳出総額	23,065,098	千円	市町村類型	H21 I-O H22 I-O H23 I-O	
実収収支	1,081,466	千円	(年度毎)	H24 I-1 H25 I-1	
標準財政規模	15,311,602	千円			



※ 市町村類型とは、人口および産業構造等により全国の市町村を35のグループに分類したものである。当該団体と同じグループに属する団体を類似団体と言う。
 ※ 住民基本台帳関係年報の調査基準日変更に伴い、平成25年度の住民基本台帳人口については、平成26年1月1日現在の住民基本台帳に登録されている人口を記載している。

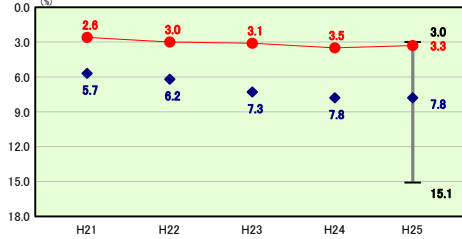
人件費



類似団体内順位 62/172 全国平均 23.7 岡山県平均 23.0

人件費の分析欄
 類似団体平均と比較すると、人件費に係る経常収支比率は低くなっているが、人口1人当たりの職員数や人件費及び人件費に準ずる費用の人口1人当たりの決算額は、類似団体平均を上回っているため、新たな定員適正計画を策定し、より適切な定員管理に努めるなど、人件費関係経費全体を改善する必要がある。

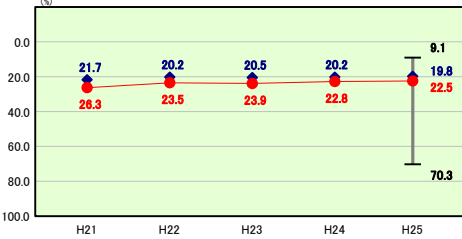
扶助費



類似団体内順位 2/172 全国平均 11.3 岡山県平均 10.4

扶助費の分析欄
 類似団体と比較すると大きく下回っている。今後、この数値は増加することが予測されるが、住民サービスの低下を招くことがないよう適正な事業実施を行うなど、注意が必要である。

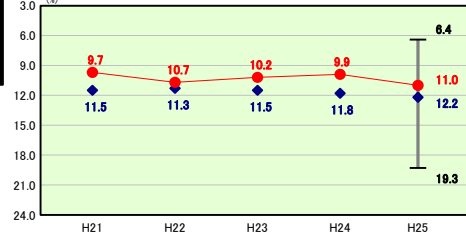
公債費



類似団体内順位 130/172 全国平均 18.6 岡山県平均 18.7

公債費の分析欄
 類似団体と比較すると、若干ではあるが上回っている。しかし、新発行債の抑制や繰上償還の実施により、その比率は年々改善をしてきている。今後もこうした同様の取組や計画的な事業実施により改善を図る。

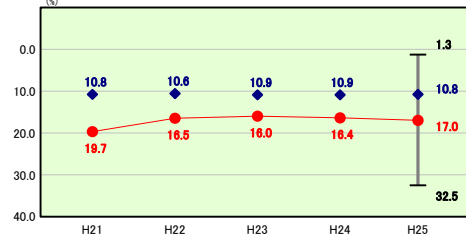
物件費



類似団体内順位 58/172 全国平均 13.7 岡山県平均 12.3

物件費の分析欄
 類似団体と比較すると、若干下回っている。これは、合併以降、取り組んできた行政改革の効果である。今後、公共施設の統廃合の促進、また、指定管理者制度の導入などにより委託化を進め、経費節減に努める。

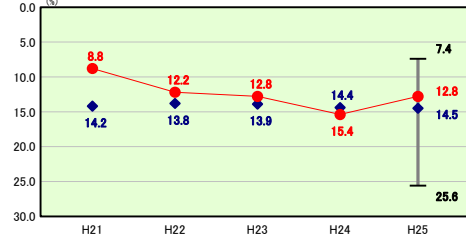
補助費等



類似団体内順位 155/172 全国平均 10.0 岡山県平均 7.7

補助費等の分析欄
 補助費等に係る経常収支比率は、類似団体平均を大きく上回っている。これは、下水道事業会計への補助金が必要な影響を与えている。今後、企業会計においては、独立採算の原理に立ち戻り、経費の節減に努める必要がある。

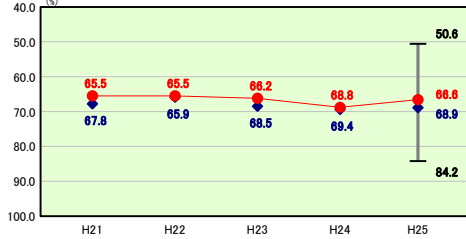
その他



類似団体内順位 48/172 全国平均 12.9 岡山県平均 15.1

その他の分析欄
 類似団体平均と比較すると若干、下回っている。昨年から2.6ポイント改善したのは、下水道事業会計への出資金及び簡易水道会計への繰出金の減少である。今後とも公営企業会計等への経費節減により出資金等の抑制に努める。

公債費以外



類似団体内順位 47/172 全国平均 71.6 岡山県平均 68.5

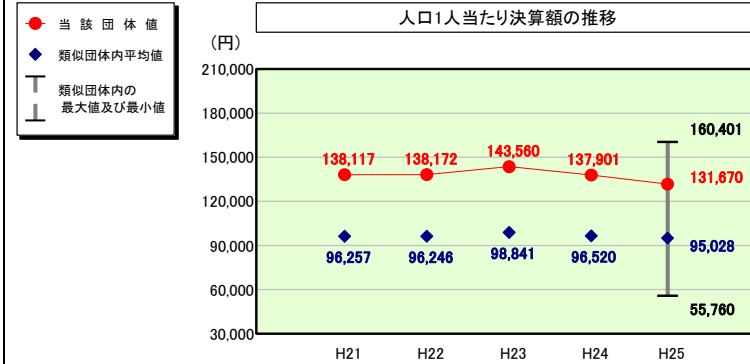
公債費以外の分析欄
 公債費以外の経費については、類似団体平均を若干であるが下回っている。ただ、公債費以外の経費のうち補助費等の費目については、類似団体より良い水準であるが、物件費や扶助費については、今後、社会保障費の増大や施設の老朽化に伴う経費の増大などが見込まれるため、行政改革の推進を図り、財政の健全化に努める。

(4)-2 市町村経常経費分析表(普通会計決算)

平成25年度

岡山県美作市

人件費及び人件費に準ずる費用の分析



人件費及び人件費に準ずる費用

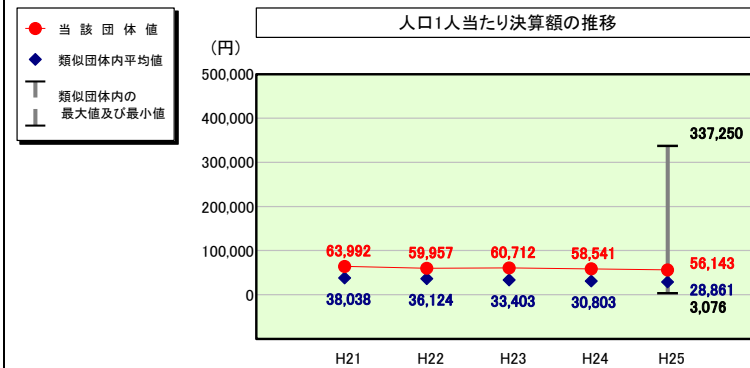
	当該団体決算額 (千円)	人口1人当たり決算額		
		当該団体(円)	類似団体平均(円)	対比(%)
人件費	3,822,556	125,899	83,170	51.4
賃金(物件費)	466,660	15,370	7,053	117.9
一部事務組合負担金(補助費等)	68,146	2,244	8,860	▲74.7
公営企業(法適)等に対する繰出し(補助費等)	65,922	2,171	837	159.4
公営企業(法適)等に対する繰出し(投資及び出資金・貸付金)	-	-	4	-
公営企業(法非適)等に対する繰出し(繰出金)	33,359	1,099	3,453	▲68.2
事業費支弁に係る職員の人件費(投資的経費)	35,529	1,170	1,923	▲39.2
▲退職金	▲494,396	▲16,283	▲10,272	58.5
合計	3,997,776	131,670	95,028	38.6

参考

	当該団体	類似団体平均	対比(差引)
人口1,000人当たり職員数(人)	14.16	9.36	4.80
ラスパイレズ指数	96.1	96.8	▲0.7

(注) 住民基本台帳関係年報の調査基準日変更に伴い、平成25年度の住民基本台帳人口については、平成26年1月1日現在の住民基本台帳に記載されている人口を記載している。

公債費及び公債費に準ずる費用の分析

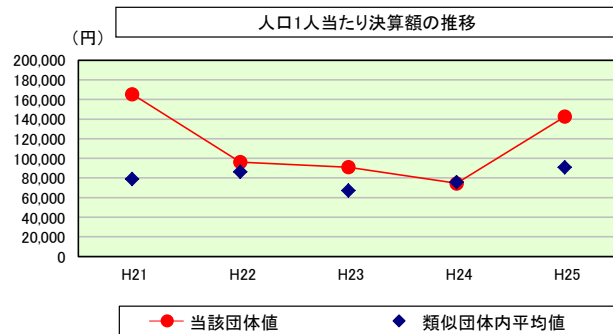


公債費及び公債費に準ずる費用(実質公債費比率の構成要素)

	当該団体決算額 (千円)	人口1人当たり決算額		
		当該団体(円)	類似団体平均(円)	対比(%)
元利償還金の額 (繰上償還額等を除く)	3,506,875	115,502	65,071	77.5
積立不足額を考慮して算定した額	-	-	-	-
満期一括償還地方債の一年当たりの元金償還金に相当するもの (年度割相当額)	-	-	23	-
公営企業に要する経費の財源とする地方債の償還の財源に 充てたと認められる繰入金	2,255,414	74,284	17,560	323.0
一部事務組合等の起こした地方債に充てたと認められる 補助金又は負担金	4,952	163	3,274	▲95.0
公債費に準ずる債務負担行為に係るもの	1,895	62	1,387	▲95.5
一時借入金利子 (同一団体における会計間の現金運用に係る利子は除く)	-	-	7	-
▲特定財源の額	▲94,446	▲3,111	▲4,282	▲27.3
▲地方債に係る元利償還金及び準元利償還金に要する経費として 普通交付税の額の算定に用いる基準財政需要額に算入された額	▲3,970,088	▲130,758	▲54,179	141.3
合計	1,704,602	56,143	28,861	94.5

※平成26年度中に市町村合併した団体で、合併前の団体ごとの決算に基づく実質公債費比率を算出していない団体については、グラフを表記しない。

(参考) 普通建設事業費の分析



普通建設事業費

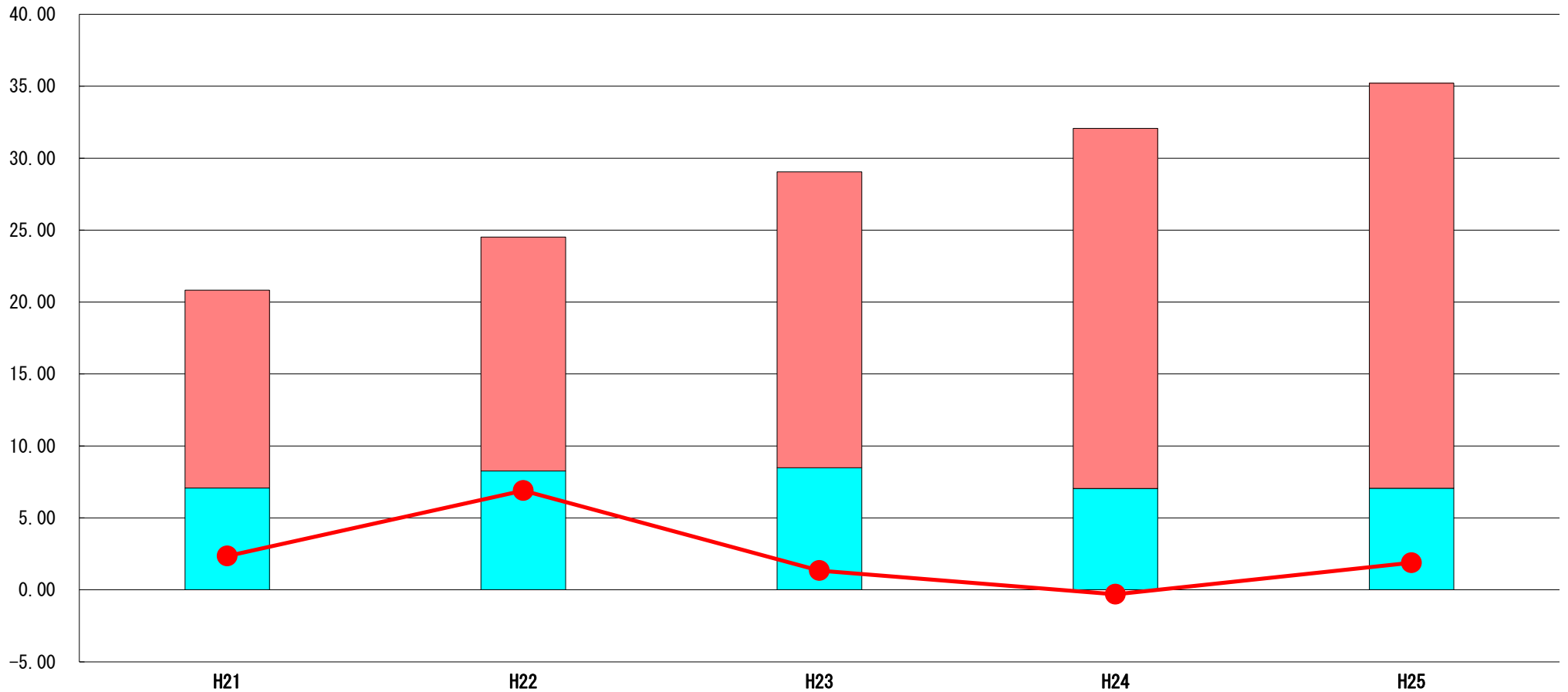
	当該団体決算額 (千円)	人口1人当たり決算額				
		当該団体(円)	増減率(%) (A)	類似団体平均(円)	増減率(%) (B)	(A)-(B)
H21	5,269,707	165,407	▲10.3	79,008	36.6	▲46.9
うち単独分	3,051,052	95,767	8.5	46,014	37.5	▲29.0
H22	3,018,821	96,199	▲41.8	86,381	9.3	▲51.1
うち単独分	1,135,294	36,178	▲62.2	41,242	▲10.4	▲51.8
H23	2,812,768	91,066	▲5.3	67,201	▲22.2	▲16.9
うち単独分	948,088	30,695	▲15.2	35,210	▲14.6	▲0.6
H24	2,277,543	74,434	▲18.3	75,709	12.7	▲31.0
うち単独分	662,120	21,639	▲29.5	35,212	0.0	▲29.5
H25	4,328,657	142,568	91.5	90,961	20.1	71.4
うち単独分	1,588,177	52,308	141.7	37,720	7.1	134.6
過去5年間平均	3,541,499	113,935	3.2	79,852	11.3	▲8.1
うち単独分	1,476,946	47,317	8.7	39,080	3.9	4.8

(5) 実質収支比率等に係る経年分析（市町村）




平成25年度

岡山県美作市

標準財政規模比（%）



標準財政規模比（%）

区分	年度	H21	H22	H23	H24	H25
 財政調整基金残高		13.74	16.26	20.56	25.01	28.15
 実質収支額		7.08	8.26	8.48	7.05	7.06
 実質単年度収支		2.35	6.90	1.34	▲ 0.31	1.88

分析欄

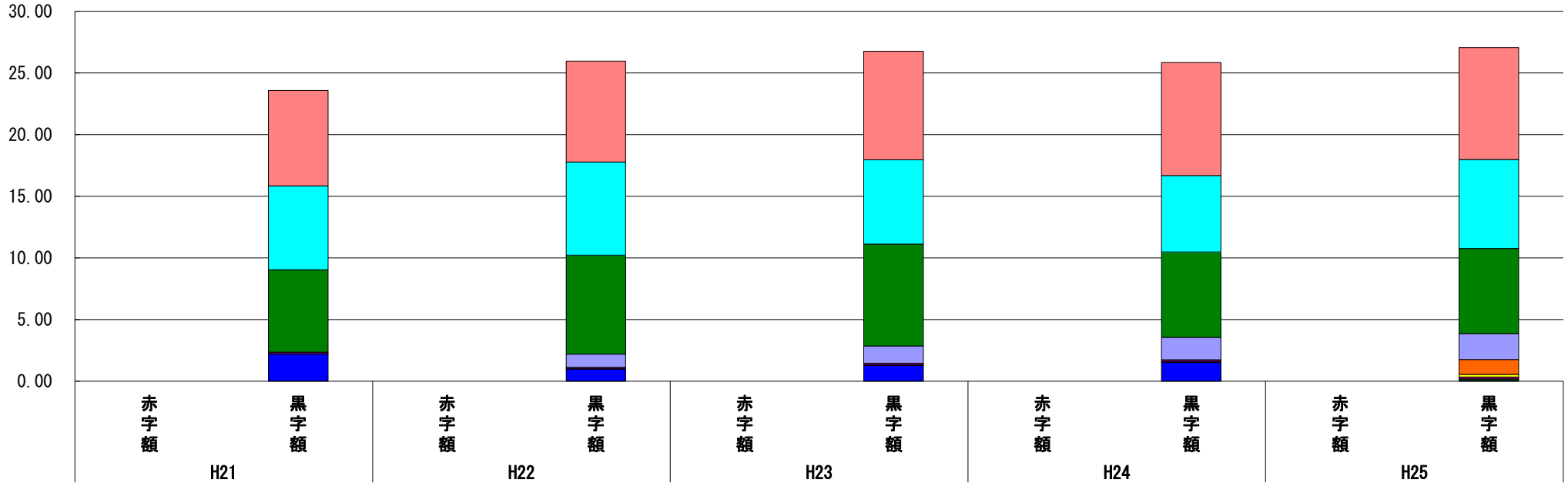
本市の財政状況は、歳入の約50%を地方交付税に頼っているなど、自主財源に乏しい。また、H27年度からは、普通交付税が段階的に縮減されるため、より一層厳しい財政運営が予想される。そのため、住民サービスの低下を招かない行政サービスの提供や必要な大規模事業の実施も考えられることから、財政調整基金等への積み増しを行う。

(6) 連結実質赤字比率に係る赤字・黒字の構成分析 (市町村)

平成25年度

岡山県美作市

標準財政規模比 (%)



標準財政規模比 (%)

会計	年度	H21	H22	H23	H24	H25
美作市水道事業会計		7.75	8.17	8.80	9.16	9.08
美作市病院事業会計		6.80	7.56	6.85	6.20	7.22
一般会計		6.67	8.02	8.25	6.93	6.91
美作市下水道事業会計		-	1.09	1.40	1.82	2.09
美作市国民健康保険特別会計		-	-	-	-	1.21
美作市介護保険特別会計		-	-	-	-	0.21
美作市老人保健施設事業特別会計		0.15	0.08	0.14	0.16	0.17
美作市住宅新築資金等貸付事業特別会計		0.01	0.06	0.05	0.06	0.08
その他会計 (赤字)		-	-	-	-	-
その他会計 (黒字)		2.21	0.98	1.28	1.52	0.10

分析欄

平成20年度以降は、すべての会計において黒字である。特に病院事業に関しては、入院、外来ともに安定した収益があり黒字経営となっている。その他の公営企業においても黒字であるが、一般会計からの補助によって成り立っている会計もあるので、今後も独立採算の原則に立ち返り、経費の節減及び収入を増加させる努力を続けていく必要がある。

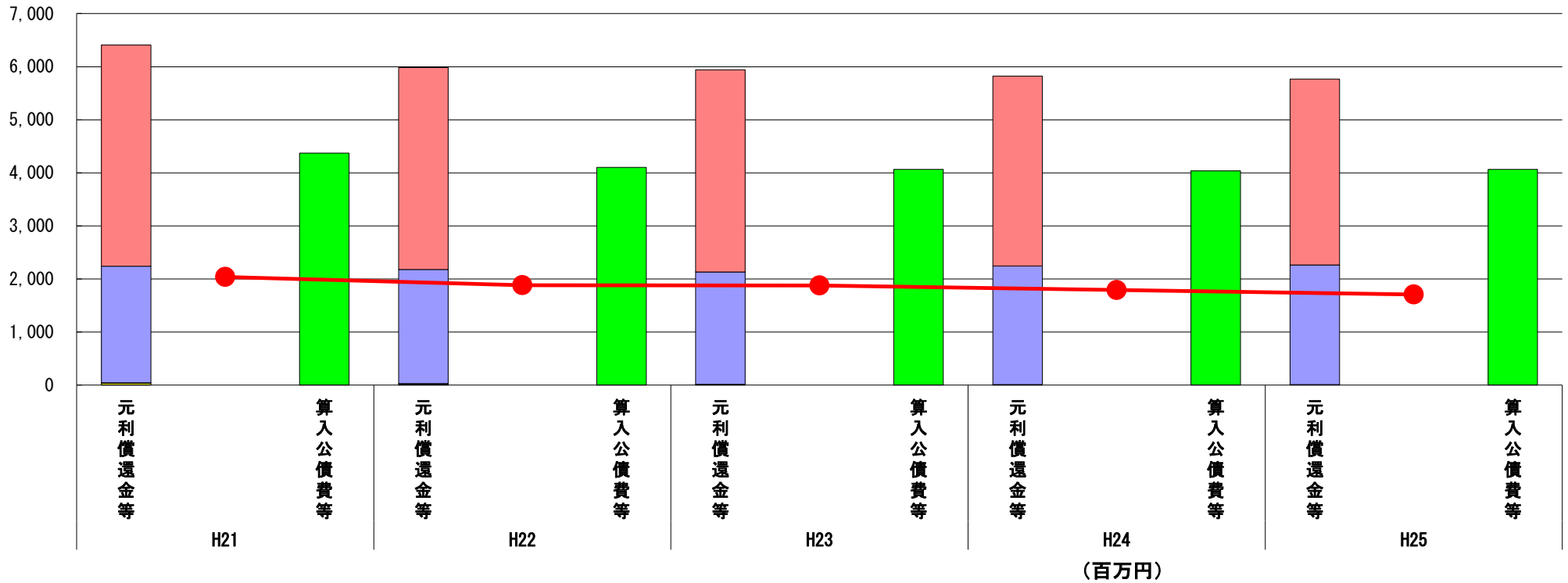
※平成26年度中に市町村合併した団体で、合併前の団体ごとの決算に基づく連結実質赤字比率を算出していない団体については、グラフを表記しない。

(7) 実質公債費比率（分子）の構造（市町村）

平成25年度

岡山県美作市

(百万円)



分子の構造		年度	H21	H22	H23	H24	H25
元利償還金等 (A)	元利償還金		4,167	3,803	3,808	3,582	3,507
	減債基金積立不足算定額		-	-	-	-	-
	満期一括償還地方債に係る年度割相当額		-	-	-	-	-
	公営企業債の元利償還金に対する繰入金		2,199	2,152	2,120	2,235	2,255
	組合等が起こした地方債の元利償還金に対する負担金等		11	5	5	5	5
	債務負担行為に基づく支出額		31	22	8	3	2
	一時借入金の利子		-	-	-	-	-
算入公債費等 (B)	算入公債費等		4,371	4,100	4,066	4,035	4,064
(A) - (B)	実質公債費比率の分子		2,037	1,882	1,875	1,790	1,705

分析欄

公営企業債の元利償還金に対する繰入金については、その大半が下水道事業会計である。その下水道事業も平成24年度で基幹部分の整備が終了したことから、今後減少する見込みである。

また、元利償還金については、毎年度、繰上償還を実施していることにより減少してきている。

以上のことから、実質公債費率の分子は、年々減少しているため、今後も継続的な繰上償還の実施により実質公債費率は改善していく見込みである。

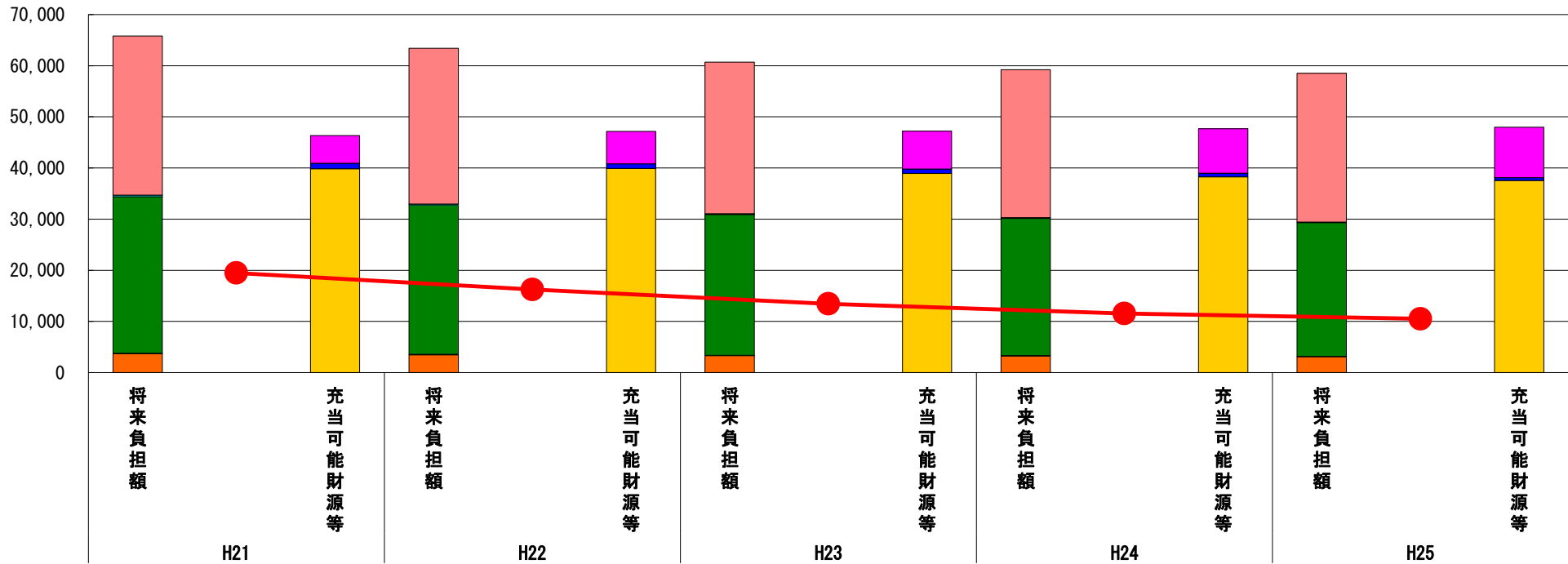
※平成26年度中に市町村合併した団体で、合併前の団体ごとの決算に基づく実質公債費比率を算出していない団体については、グラフを表記しない。

(8) 将来負担比率（分子）の構造（市町村）

平成25年度

岡山県美作市

(百万円)



(百万円)

分子の構造		年度	H21	H22	H23	H24	H25
将来負担額 (A)	一般会計等に係る地方債の現在高		31,129	30,432	29,593	28,941	29,025
	債務負担行為に基づく支出予定額		287	187	172	140	110
	公営企業債等繰入見込額		30,589	29,162	27,512	26,842	26,168
	組合等負担等見込額		57	115	48	44	39
	退職手当負担見込額		3,748	3,486	3,341	3,246	3,126
	設立法人等の負債額等負担見込額		0	3	2	14	1
	連結実質赤字額		-	-	-	-	-
	組合等連結実質赤字額負担見込額		-	-	-	-	-
充当可能財源等 (B)	充当可能基金		5,427	6,293	7,429	8,680	9,813
	充当可能特定歳入		1,067	946	836	710	567
	基準財政需要額算入見込額		39,831	39,898	38,955	38,291	37,567
(A) - (B)	将来負担比率の分子		19,484	16,248	13,449	11,547	10,523

分析欄

一般会計等に係る地方債の現在高は、大型事業の実施により増加した。一方、公営企業債等繰入見込額は、下水道事業会計の地方債残高の減に伴い減少し、退職手当負担見込額も職員数の減により減少している。増要因はあるものの減要因が増要因を上回ったため、将来負担額は、減少した。

また、充当可能財源等は、財政調整基金など充当可能基金の増により増加した。

以上のことから、将来負担比率は減少している。今後、継続的な繰上償還の実施などにより将来負担の減少に努める。

※平成26年度中に市町村合併した団体で、合併前の団体ごとの決算に基づく将来負担比率を算出していない団体については、グラフを表記しない。